



Excellent Plan

Het ultieme financieel plan in Excel

Ontdek de vele voordelen van Excellent Plan

Excellent Plan is het ultieme financieel plan in Excel voor ondernemers. Een gedetailleerd plan dat grotendeels automatisch wordt gevuld voor elk type bedrijf. Vul de vereiste aannames in, voeg producten en diensten toe en begin met het invoeren van je financiële gegevens in de duidelijk gemarkeerde cellen. Gebruik het voor de start van een nieuwe onderneming of plan en monitor je bestaande bedrijf. Met Excellent Plan kun je op elk gewenst moment gedetailleerdere financiële analyserapporten van je bedrijf bekijken.

Excellent Plan is een compleet pakket om het financieel plan van je business te maken. Deze editie biedt twee executive dashboards, state-of-the-art analyses en scenario's en tientallen meest uiteenlopende rapportages.

Het Excellent Plan omvat:

- Een volledig geautomatiseerde financiële planningstool (MS Excel).
- Een uitgebreide handleiding met simpele instructies (PDF).
- Acht superhandige bonustools t.w.v. ruim € 65.

Belangrijkste voordelen

- Maak snel en simpel een financieel plan als een **pro** zonder uitgebreide invoer van gegevens.
- Volg stap-voor-stap een **logisch pad** of kies je eigen pad – geniet van de vrijheid.
- Verifieer de haalbaarheid van je plannen – krijg direct **inzicht** in je financiën.
- Verras potentiële investeerders met professionele en overtuigende **rapportages**.
- Analyseer de financiële situatie met **state-of-the-art analyse** gereedschappen.
- Geniet van ongelimiteerde **scenario-analyses** voor 5 jaar zonder dubbele invoer of verlies van gegevens.

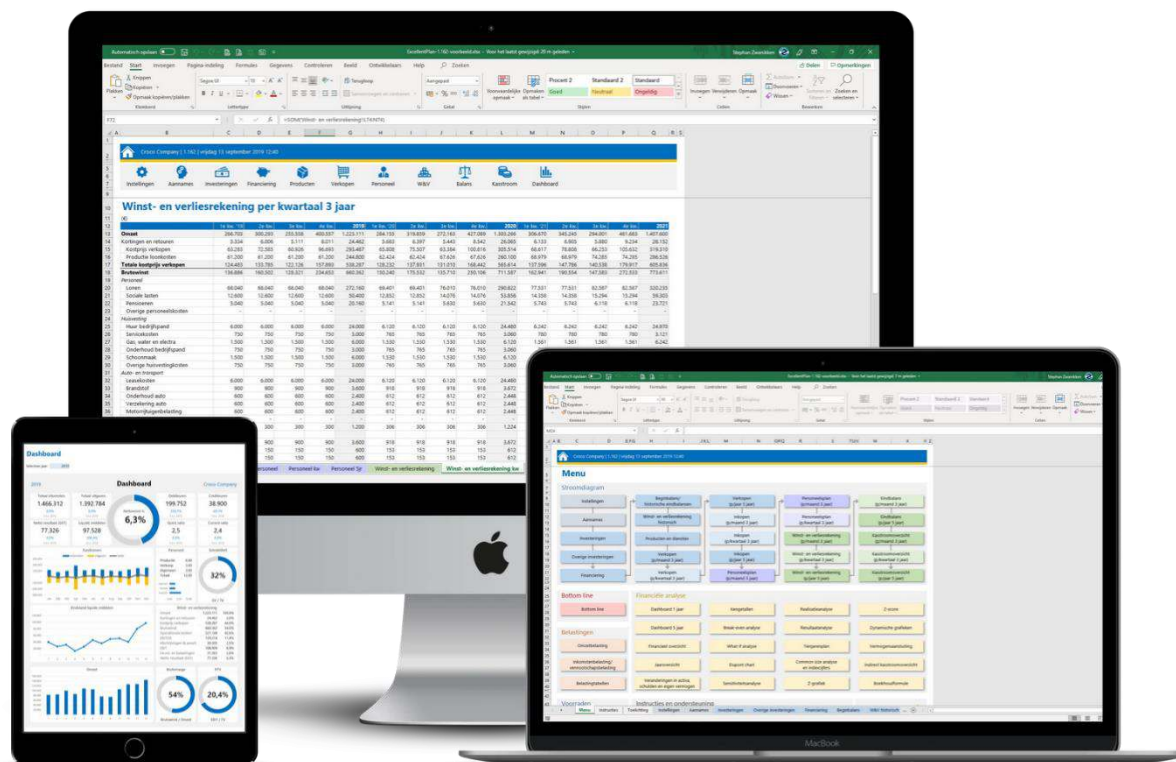
Vragen of opmerkingen?

info@boekhoudeninexcel.nl

support.boekhoudeninexcel.nl

30 dagen geld terug garantie

Koop risicovrij. Probeer onze producten 30 dagen. Alle risico's zijn voor ons.



Belangrijkste eigenschappen

- Snelle, simpele en **slimme invoer** van gegevens.
- **Validatiecontrole** tijdens de invoer voor de integriteit van je gegevens.
- Fiscaal jaar en begroting kan in elke maand starten.
- Financiële rapportages per maand, kwartaal en jaar.
- Tot **10 jaar** plannen in één enkel sjabloon.
- **Sluitende begroting** tussen winst- en verliesrekening, kasstroom- overzicht en een balans die altijd in evenwicht is.
- **21 analysetools** die zelfs in de duurste boekhoudprogramma's niet voorkomen, zoals contributie-, break-even-, scenario-, realisatie- en sensitiviteitsanalyses, common size analyse, indexcijfers, faillissement voorspellingen en dynamische grafieken.
- Meer dan **85 grafieken** geven inzicht in trends, relaties, ratio's en verschillen met betrekking tot omzet, kosten, inkomsten, kasstromen, vermogens en meer.

Vragen of opmerkingen?

info@boekhoudeninexcel.nl

support.boekhoudeninexcel.nl

30 dagen geld terug garantie

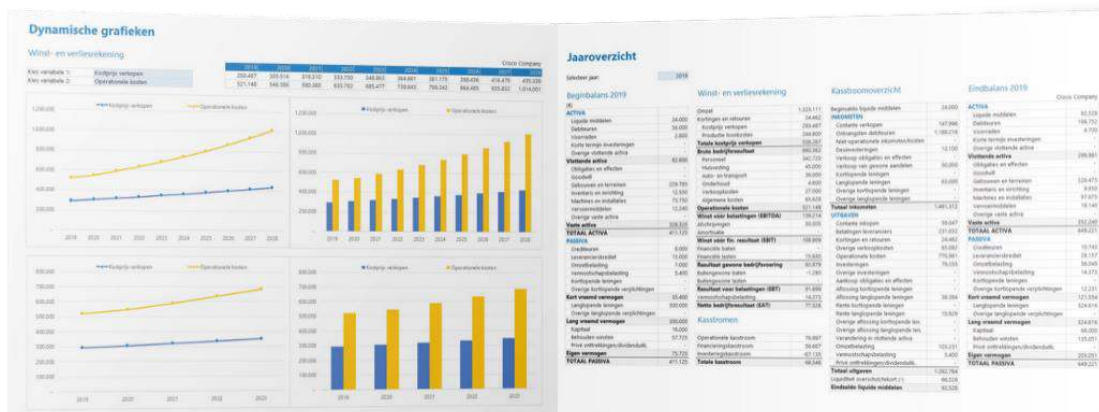
Koop risicovrij. Probeer onze producten 30 dagen. Alle risico's zijn voor ons.

Speciale functies

- **Eenvoudig in gebruik** – Vul de blauwe en eventueel gele cellen in.
- **Printklaar** – Alle invoer, rapportages en analyses zijn vooraf opgemaakt voor afdrucken op A4-formaat.
- **Belastingen** – Automatische berekening en verwerking van btw, inkomstenbelasting en vennootschapsbelasting en bijdrage zorgverzekeringswet.
- **Valuta** – Geschikt voor elke valutasoort.
- **Verkoopschatting** – Veelzijdige verkoopschatting voor de meeste producten en diensten.
- **Validatiechecks** – Controle op consistentie van gegevens.
- **Macro vrij** – Veilig gebruik van Excel, alleen formules

Nog meer unieke functies en hun voordelen

- Geautomatiseerd van A tot Z – automatische berekeningen van start tot finish met minimale invoer van gegevens – geen handmatige berekeningen nodig.
- Na het eerste jaar worden getallen uitgerekend op basis van gemiddelden of stijgings–percentages – krijg snel resultaten door eliminatie van onnodige handmatige invoer.
- Flexibele kostensoorten – gebruik de kostensoorten van je eigen organisatie.
- Meer dan 85 geautomatiseerde grafieken – krijg snel overzicht in je financiën.

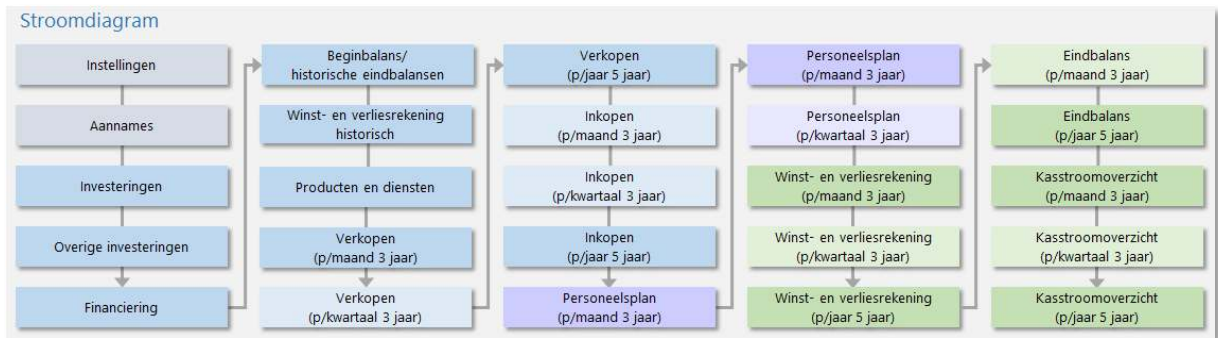


Vragen of opmerkingen?
info@boekhoudeninexcel.nl
support.boekhoudeninexcel.nl

30 dagen geld terug garantie
 Koop risicovrij. Probeer onze producten 30 dagen. Alle risico's zijn voor ons.

Onderdelen van Excellent Plan

Excellent Plan bestaat uit drie onderdelen: planning en voorbereiding, begroting en financiële rapportages en analysetools.



Planning en voorbereiding

- Instellingen – algemeen, bedrijfsgegevens, btw-tarieven, valutasoort, jaren
- Aannames – verkopen, inkopen, kosten, belastingen, personeel
- Investerings – 25 bestaande of nieuwe activa met berekening van afschrijvingen, boekwaarden en resultaten bij verkoop
- Financiering – uitgifte van aandelen of startkapitaal (eenmanszaak), uitgestelde leningen, flexibele leningen, vaste leningen en amortisatieschema (5 jaar)
- Beginbalans met automatische financieringscheck
- Historische eindbalansen (3 jaar)
- Historische winst- en verliesrekeningen (3 jaar)
- Producten en diensten – verkoopprijs, inkoopprijs (grondstof), overige verkoopkosten, minimum voorraad (3 jaar)
- Verkoopverwachtingen per maand/kwartaal 3 jaar – verkoopaantallen, omzet, kostprijs verkopen, inkomsten, btw
- Verkoopverwachtingen per jaar (5 jaar)
- Inkopen per maand/kwartaal 3 jaar – automatische berekening op basis van verkoopaantallen, minimum voorraden en diefstal en verliezen
- Inkopen per jaar (5 jaar)
- Personeelsplan per maand/kwartaal (3 jaar) – met fte's, brutolonen, vakantiegeld, sociale lasten en pensioenlasten
- Personeelsplan per jaar (5 jaar)

Vragen of opmerkingen?

info@boekhoudeninexcel.nl

support.boekhoudeninexcel.nl

30 dagen geld terug garantie

Koop risicovrij. Probeer onze producten 30 dagen. Alle risico's zijn voor ons.

Begroting en financiële rapportages

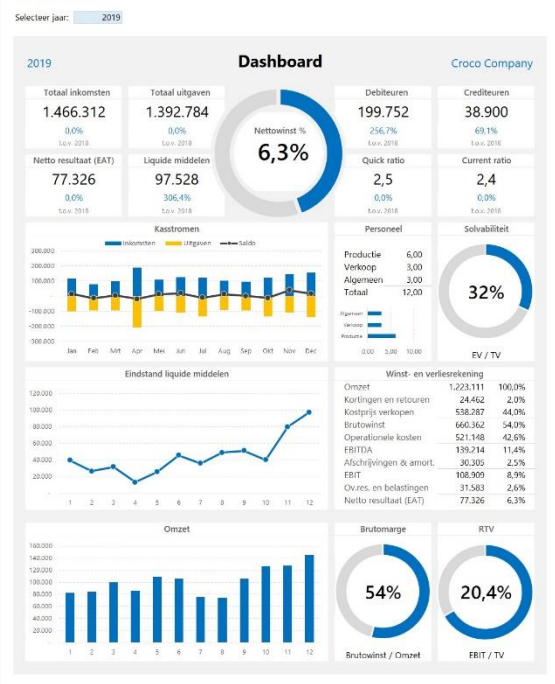
- Winst- en verliesrekening per maand/kwartaal (3 jaar) – voor de begroting van operationele kosten, met automatische berekening van kortingen en retouren, dubieuze debiteuren en diefstal en verliezen en inkomstenbelasting of vennootschapsbelasting.
- Winst- en verliesrekening per jaar (5 jaar)
- Kasstroomoverzicht per maand/kwartaal (3 jaar) – directe methode
- Kasstroomoverzicht per jaar (5 jaar)
- Eindbalans per maand (3 jaar)
- Eindbalans per jaar (5 jaar)
- Toelichting op de jaarrekening – met automatische gegevens uit het plan
- Omzetbelasting per maand (3 jaar) – btw-overzicht van af te dragen btw, te vorderen btw en de btw-afdracht
- Omzetbelasting per jaar (5 jaar)
- Inkomstenbelasting (5 jaar) – rekening houdend met ondernemersaftrek, startersaftrek, investeringsaftrek en toevoeging fiscale oudedagsreserve.
- Vennootschapsbelasting (5 jaar) – inclusief investeringsaftrek
- Voorraden (3 jaar) – handelsvoorraad overzicht per maand



Analysetools

1. Bottom line – 3 meest waardevolle kengetallen in beeld
2. Executive dashboard (per jaar) – samenvatting per jaar op 1 A4
3. Dashboard (5 jaar) – resultaatanalyse, financiële positie, kasstromen en personeel
4. Financieel overzicht (5 jaar) – operationeel, financiële positie, financiële ratio's, kasstromen
5. Jaaroverzicht (per jaar) – matrix met beginbalans, winst- en verliesrekening, kasstroomoverzicht en eindbalans
6. Veranderingen in activa, schulden en het eigen vermogen – matrix met de invloed van de drie kasstromen op de balans
7. Kengetallen (5 jaar) – 15 ratio's voor rendement, break-even, solvabiliteit, liquiditeit, activiteit en kasstromen
8. Gedetailleerde break-even analyse (per jaar) – per product(lijn) met break-even grafieken
9. Dynamische what-if analyse (per jaar) – effecten zichtbaar gemaakt op winst- en verliesrekening, balans, kasstroomoverzicht en ratio's
10. Dupont-schema (per jaar) – dynamische analyse RTV (rentabiliteit totale vermogen)

Dashboard



11. Sensitiviteitsanalyse (per jaar) – best/worst case scenario's
12. Realisatieanalyse (5 jaar) – vergelijking realisatie met budget voor winst- en verliesrekening, balans en kasstroomoverzicht
13. Resultaatanalyse (per jaar) – winstgevendheid per product(lijn)
14. Tienjarenplan – projectie resultatenrekening, balans en kasstroomoverzicht tot 10 jaar
15. Common size analyse en indexcijfers – vergelijk gegevens in verhouding tot omzet of balanstotaal en hun relatieve groei
16. Z-grafiek – lange en korte termijn ontwikkeling van de omzet

Vragen of opmerkingen?

info@boekhoudeninexcel.nl

support.boekhoudeninexcel.nl

30 dagen geld terug garantie

Koop risicovrij. Probeer onze producten 30 dagen. Alle risico's zijn voor ons.

17. Z-score – drie verschillende faillissementsvoorspellingen
18. Dynamische grafieken (5/10 jaar) – vergelijking van 2 variabelen (naar keuze) van de winst- en verliesrekening, balans of kasstroomoverzicht met elkaar
19. Vermogensaansluiting – verloopoverzicht van het eigen vermogen (5 jaar)
20. Indirect kasstroomoverzicht – kasstromen volgens de indirecte methode (5 jaar)
21. Boekhoudformule – balansevenwicht in beeld gebracht inclusief ontwikkeling van de behouden winsten (5 jaar)

Bonustools

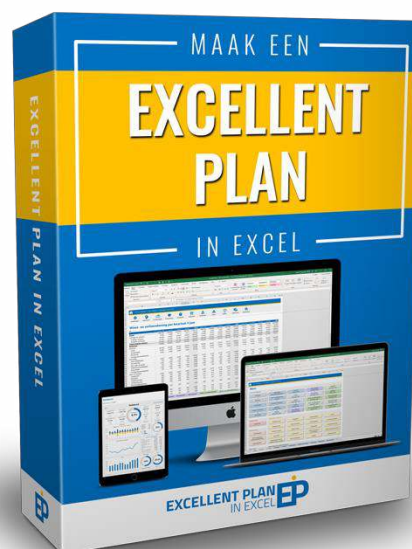
- Privébegroting t.w.v. € 6,95 – hoeveel inkomen heb je maandelijks nodig uit je onderneming?
- Uurtarief berekenen t.w.v. € 4,95 – welk uurtarief moet je vragen bij een bepaald netto-inkomen?
- Declarabele uren berekenen t.w.v. € 4,95 – wat is het aantal het aantal declarabele uren per jaar, rekening houdend met vakantie, feestdagen, ziekte en zaken zoals administratie en acquisitie?
- Verkooprijzen, inkooprijzen en marges berekenen inclusief/exclusief btw t.w.v. € 14,85

Vragen of opmerkingen?

info@boekhoudeninexcel.nl
support.boekhoudeninexcel.nl

- Startbaan t.w.v. € 7,00 – bereken snel de lengte van je startbaan, wanneer is je geld op?
- Businessplan op 1 A4 t.w.v. € 27,00 – schrijf je complete businessplan op slechts 1 A4'tje.

Download het [volledige overzicht](#) met alle functies van Excellent Plan.



We zijn liefhebbers van prachtige ontwerpen, ambassadeurs van eenvoud en passievol toegewijd aan je productervaring. We creëren praktische oplossingen in Excel voor al je financiële uitdagingen, zoals Boekhouden in Excel - een prachtig boekhoudpakket in Excel waarmee je honderden euro's bespaart op je accountantskosten en boekhoudsoftware. Boekhouden was nog nooit zo leuk en makkelijk. Daadkrachtige oplossingen in Excel, dat is wat wij maken. Voor meer dan 30.000 ondernemers.

30 dagen geld terug garantie

Koop risicovrij. Probeer onze producten 30 dagen. Alle risico's zijn voor ons.