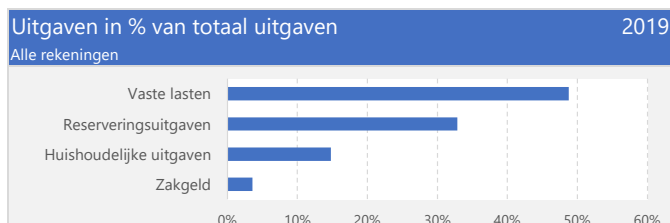


Huishoudboek in Excel is een uitgave van Esset Financial Services

www.huishoudboekinexcel.nl



Top 10

Top 10 Inkomsten		Alle rekeningen		2019
Rang	Rubriek	Bedrag	% totaal	
1	Netto salaris partner	62.979,91	63,7%	
2	Overige inkomsten	17.179,13	17,4%	
3	Teruggave belasting	14.468,00	14,6%	
4	Kinderbijslag	4.273,70	4,3%	
5	Netto salaris	-	0,0%	
6	Vakantiegeld	-	0,0%	
7	13de maand	-	0,0%	
8	Vakantiegeld partner	-	0,0%	
9	13de maand partner	-	0,0%	
10	Zorgtoeslag	-	0,0%	
11	Overige inkomsten	-	0,0%	
Totaal		98.900,74	100,0%	

Top 10 Uitgaven		Alle rekeningen		2019
Rang	Rubriek	Bedrag	% totaal	
1	Onderhoud en tuin	28.738,04	29,1%	
2	Huur of rente en aflossing h	22.677,79	22,9%	
3	Voeding	8.375,68	8,5%	
4	Elektriciteit	4.470,70	4,5%	
5	Inventaris	4.101,89	4,1%	
6	Levensverzekering(en)	3.555,96	3,6%	
7	Diversen	3.096,68	3,1%	
8	Kleding en schoeisel	3.031,35	3,1%	
9	Overige verzekeringen	2.184,00	2,2%	
10	Kinderen	2.084,55	2,1%	
11	Overige uitgaven	17.130,46	17,3%	
Totaal		99.447,10	100,6%	

Inkomsten		Alle rekeningen		2019
Maand		Bedrag bij	% totaal	
1	Januari	9.531,19	7,3%	
2	Februari	8.267,75	6,3%	
3	Maart	6.845,71	5,2%	
4	April	20.401,88	15,6%	
5	Mei	32.095,52	24,6%	
6	Juni	10.129,46	7,8%	
7	Juli	6.339,23	4,9%	
8	Augustus	6.548,45	5,0%	
9	September	8.145,64	6,2%	
10	Oktober	7.695,85	5,9%	
11	November	5.998,28	4,6%	
12	December	8.688,70	6,6%	
Totaal		130.687,66	100,0%	

Uitgaven		Alle rekeningen		2019
Maand		Bedrag af	% totaal	
1	Januari	6.713,95	5,1%	
2	Februari	8.731,84	6,7%	
3	Maart	7.611,69	5,8%	
4	April	19.328,62	14,7%	
5	Mei	34.437,67	26,2%	
6	Juni	7.692,82	5,9%	
7	Juli	6.968,72	5,3%	
8	Augustus	8.194,17	6,2%	
9	September	7.199,22	5,5%	
10	Oktober	7.312,82	5,6%	
11	November	7.373,15	5,6%	
12	December	9.669,35	7,4%	
Totaal		131.234,02	100,0%	

Per hoofdrubriek in % van totaal

Alle rekeningen

◀ Selecteer rekening(en)

2019

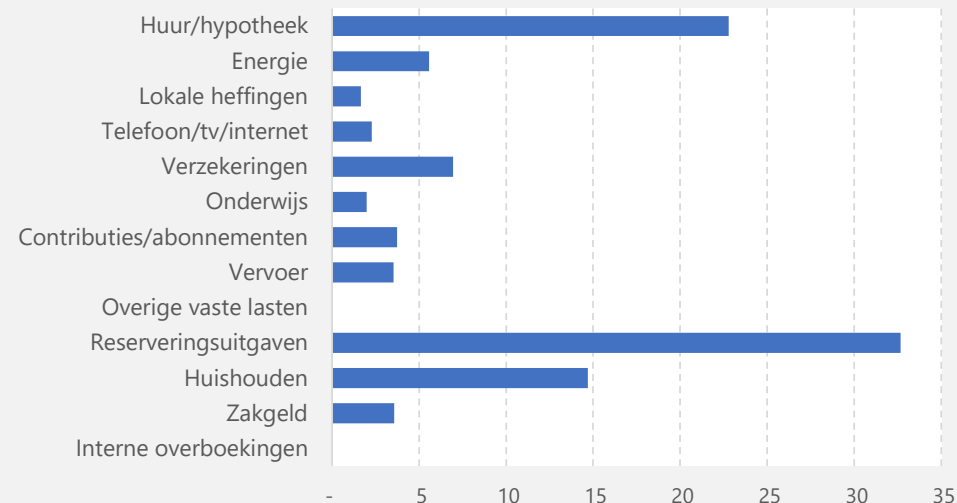
Hoofdrubriek	Bedrag bij	Bedrag af	Totaal	% van inkomsten	Aantal transacties
Inkomsten	99.087	187	98.901	100,0%	72
Huur/hypotheek	59	22.859	22.799	23,1%	30
Energie	268	5.843	5.575	5,6%	34
Lokale heffingen	-	1.649	1.649	1,7%	24
Telefoon/tv/internet	5	2.285	2.280	2,3%	53
Verzekeringen	-	6.949	6.949	7,0%	119
Onderwijs	-	1.994	1.994	2,0%	17
Contributies/abonnementen	123	3.851	3.728	3,8%	81
Vervoer	-	3.536	3.536	3,6%	86
Overige vaste lasten	-	-	-	0,0%	-
Reserveringsuitgaven	28.577	61.252	32.675	33,0%	259
Huishouden	18	14.715	14.698	14,9%	374
Zakgeld	50	3.615	3.565	3,6%	196
Interne overboekingen	2.500	2.500	-	0,0%	12
Totaal	130.688	131.234	-546	-0,6%	1.357

Niet gerubriceerd	-	-	-	0,0%	-
-------------------	---	---	---	------	---

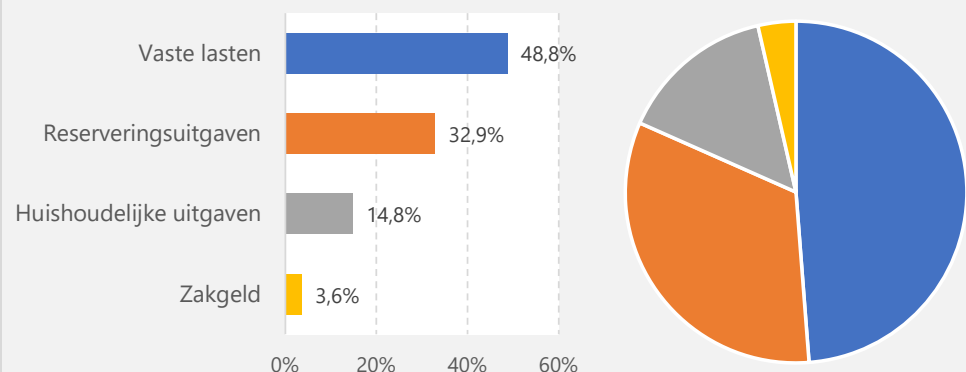
Hoofdrubriek	Bedrag bij	Bedrag af	Totaal	% van uitgaven	Aantal transacties
Vaste lasten	455	48.965	48.510	48,8%	444
Reserveringsuitgaven	28.577	61.252	32.675	32,9%	259
Huishoudelijke uitgaven	18	14.715	14.698	14,8%	374
Zakgeld	50	3.615	3.565	3,6%	196
Totaal uitgaven	29.100	128.547	99.447	100,0%	1.273

Totaal uitgaven	29.100	128.547	99.447	100,6%	1.273
Totaal inkomsten	99.087	187	98.901	100,0%	72
Totaal	128.188	128.734	-546	-0,6%	1.345
Totaal interne overboekingen	2.500	2.500	-	0,0%	12
Totaal	130.688	131.234	-546	-0,6%	1.357

Totaal uitgaven per hoofdrubriek (2019)



Uitgaven in % van totaal uitgaven (2019)



Per hoofdrubriek

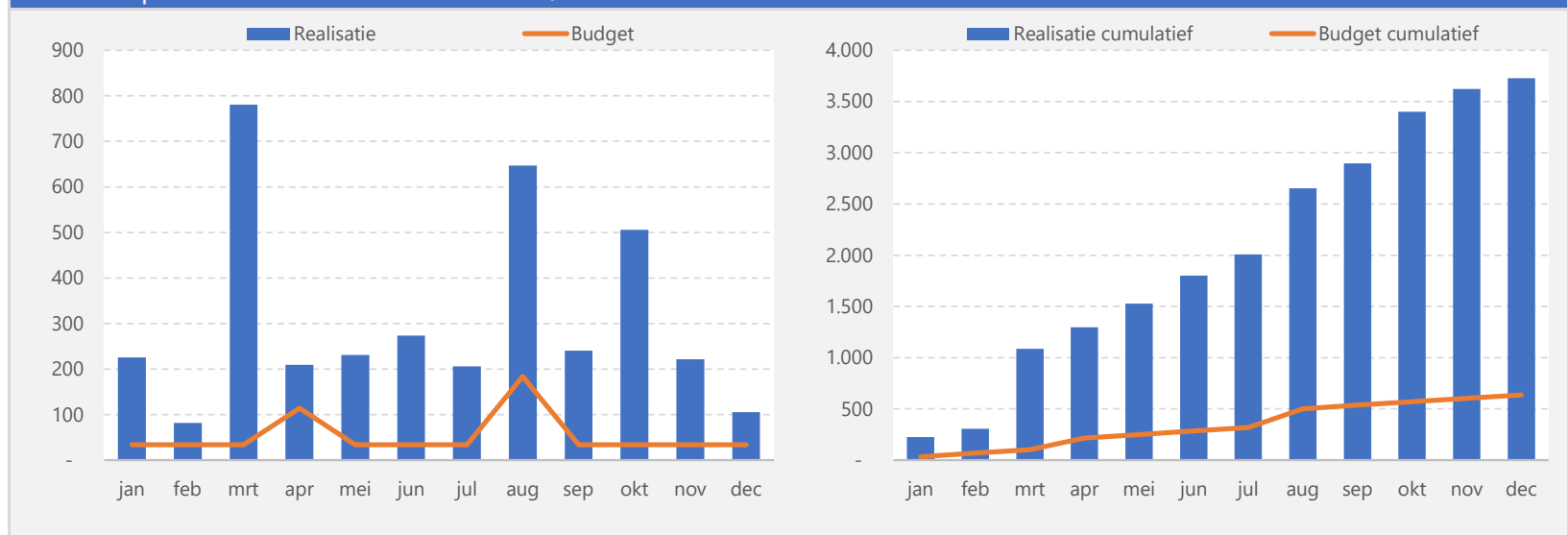
Alle rekeningen ◀ Selecteer rekening(en)
 Contributies/abonnementen ◀ Selecteer hoofdrubriek

2019

Maand	Bedrag bij	Bedrag af	Totaal	Budget	Vershil	Werkelijk cumulatief	Budget cumulatief	Vershil cumulatief	Aantal transacties
januari 2019	-	225	225	34	191	225	34	191	6
februari 2019	-	82	82	34	48	307	68	239	3
maart 2019	-	781	781	34	747	1.087	102	985	10
april 2019	-	209	209	114	95	1.296	216	1.080	6
mei 2019	-	231	231	34	197	1.527	250	1.277	8
juni 2019	-	274	274	34	240	1.801	284	1.517	7
juli 2019	123	329	206	34	172	2.007	318	1.689	8
augustus 2019	-	647	647	184	463	2.654	502	2.152	7
september 2019	-	241	241	34	207	2.895	536	2.359	6
oktober 2019	-	506	506	34	472	3.401	570	2.831	11
november 2019	-	222	222	34	188	3.622	604	3.018	5
december 2019	-	105	105	34	71	3.728	638	3.090	4
Totaal	123	3.851	3.728	638	3.090				81
Gemiddeld per maand	10	321	311		257				7

Mutaties per hoofdrubriek: Contributies/abonnementen

2019



Netto waarde

2019

Investerings

Aandelen	11.500
Beleggingsfondsen	9.397
Obligaties	5.500
Vastgoed	135.000
Vorderingen	12.000
Waarde eigen bedrijf	-
Cash	5.000
Overige investeringen	-
Totaal investeringen	178.397

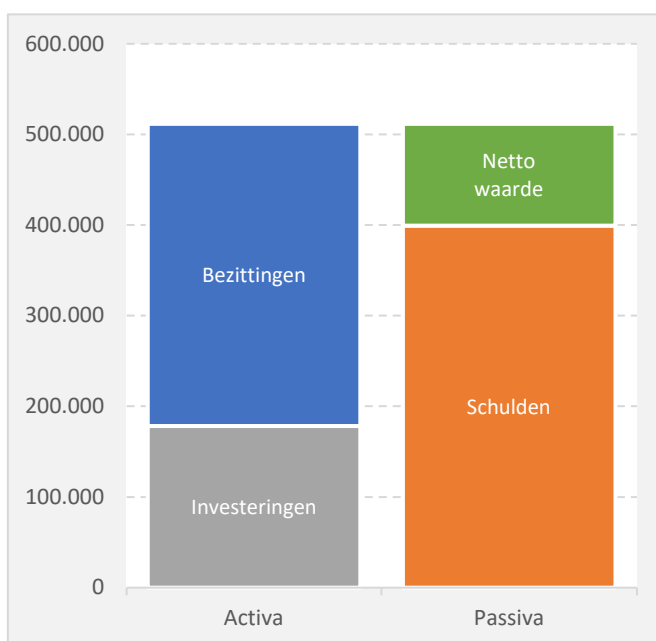
Schulden

Hypotheek	382.000
Autolening	2.000
Studentenlening	14.000
Credit card	1.345
Overig krediet of leningen	-
Totaal schulden	399.345

Bezittingen

Huis	295.000
Auto, motor, boot	6.500
Meubelen en inventaris	14.000
Juwelen	6.000
Persoonlijk bezit	9.000
Verzamelingen	1.500
Overig bezittingen	-
ING	1.328
ING2	29
SPAAR1	-
SPAAR2	-
BELEG	-
KAS	-
CC	-
-	-
-	-
-	-
Totaal bezittingen	333.357

Netto waarde (eigen vermogen)



TOTAAL ACTIVA **511.754**

Netto waarde **112.409**

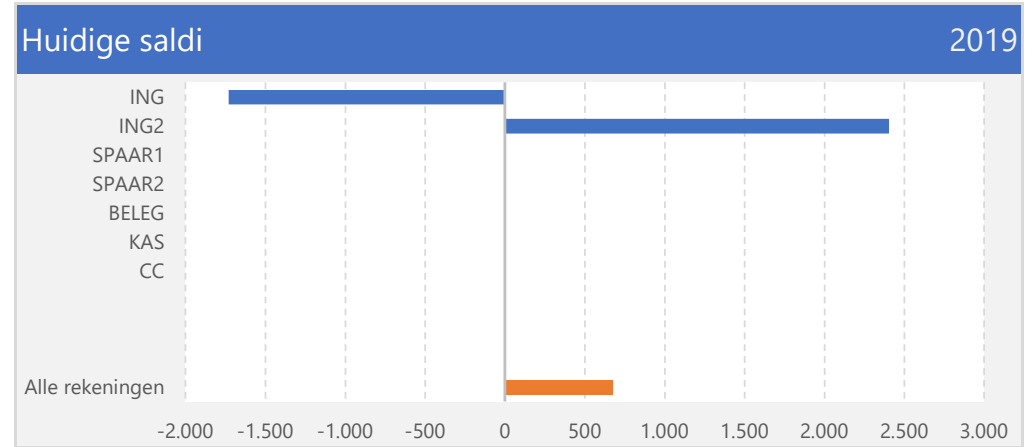
TOTAAL PASSIVA **511.754**

Per rekening

Alle rekeningen ◀ Selecteer rekening
 februari 2019 ◀ Selecteer maand

Rekening	Beginsaldo	Bedrag bij	Bedrag af	Totaal	Eindsaldo	Aantal transacties
ING	-327	124.220	125.623	-1.403	-1.730	1.328
ING2	1.547	6.468	5.611	856	2.403	29
SPAAR1	-	-	-	-	-	-
SPAAR2	-	-	-	-	-	-
BELEG	-	-	-	-	-	-
KAS	-	-	-	-	-	-
CC	-	-	-	-	-	-
-	-	-	-	-	-	-
-	-	-	-	-	-	-
-	-	-	-	-	-	-
Alle rekeningen	1.220	130.688	131.234	-546	673	1.357

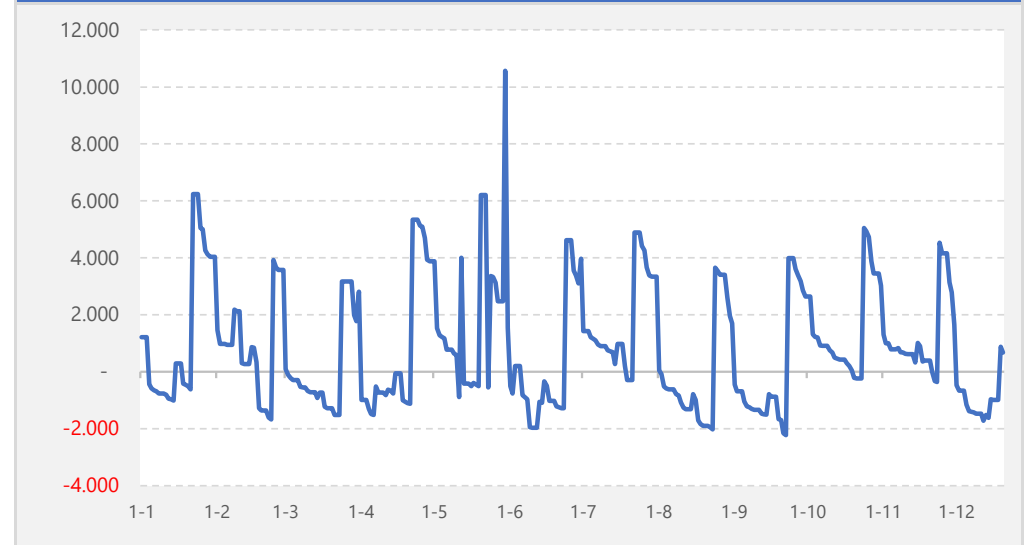
2019



Saldooverloop Alle rekeningen in de maand februari 2019



Saldooverloop Alle rekeningen per dag



Per rubriek

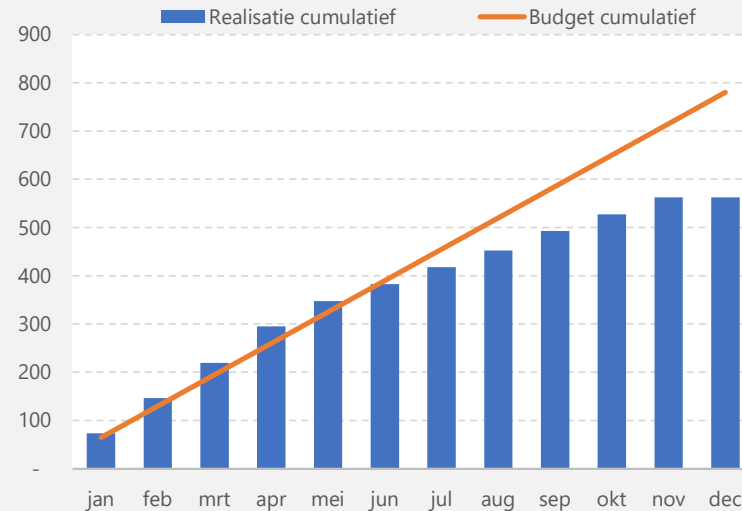
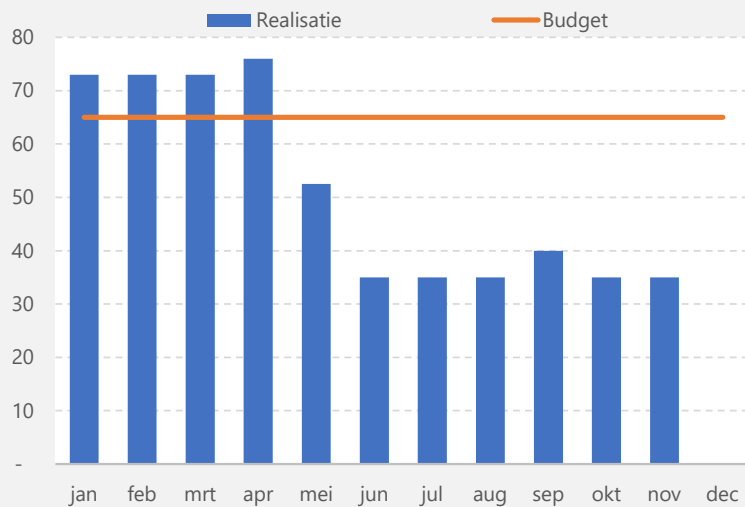
- Alle rekeningen ← Selecteer rekening
- Telefoon ← Selecteer rubriek

2019

Maand	Bedrag bij	Bedrag af	Totaal	Budget	Verschil	Werkelijk cumulatief	Budget cumulatief	Verschil cumulatief	Aantal transacties
januari 2019	5	78	73	65	8	73	65	8	4
februari 2019	-	73	73	65	8	146	130	16	3
maart 2019	-	73	73	65	8	219	195	24	3
april 2019	-	76	76	65	11	295	260	35	3
mei 2019	-	53	53	65	-13	348	325	23	2
juni 2019	-	35	35	65	-30	383	390	-8	1
juli 2019	-	35	35	65	-30	418	455	-38	1
augustus 2019	-	35	35	65	-30	453	520	-68	1
september 2019	-	40	40	65	-25	493	585	-93	2
oktober 2019	-	35	35	65	-30	528	650	-123	1
november 2019	-	35	35	65	-30	563	715	-153	1
december 2019	-	-	-	65	-65	563	780	-218	-
Totaal	5	568	563	780	-218				22
Gemiddeld per maand	0	47	47	65	-18				2

Mutaties per rubriek: Telefoon

2019



Per maand

Alle rekeningen

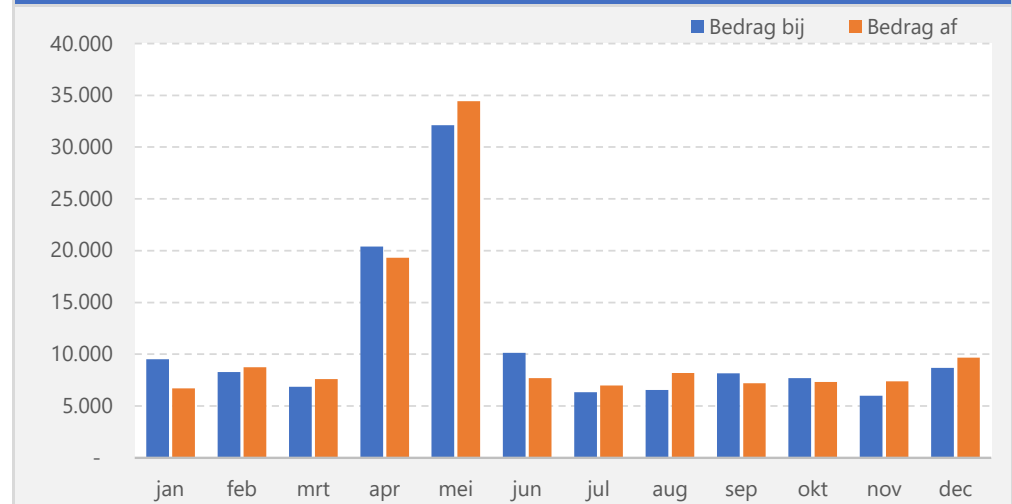
◀ Selecteer rekening

2019

Maand	Bedrag bij	Bedrag af	Totaal	Cumulatief verschil	Aantal transacties
januari 2019	9.531	6.714	2.817	2.817	96
februari 2019	8.268	8.732	-464	2.353	83
maart 2019	6.846	7.612	-766	1.587	107
april 2019	20.402	19.329	1.073	2.660	128
mei 2019	32.096	34.438	-2.342	318	134
juni 2019	10.129	7.693	2.437	2.755	118
juli 2019	6.339	6.969	-629	2.125	125
augustus 2019	6.548	8.194	-1.646	480	122
september 2019	8.146	7.199	946	1.426	115
oktober 2019	7.696	7.313	383	1.809	139
november 2019	5.998	7.373	-1.375	434	114
december 2019	8.689	9.669	-981	-546	76
Totaal	130.688	131.234	-546		1.357
Gemiddeld per maand	10.891	10.936	-46		113

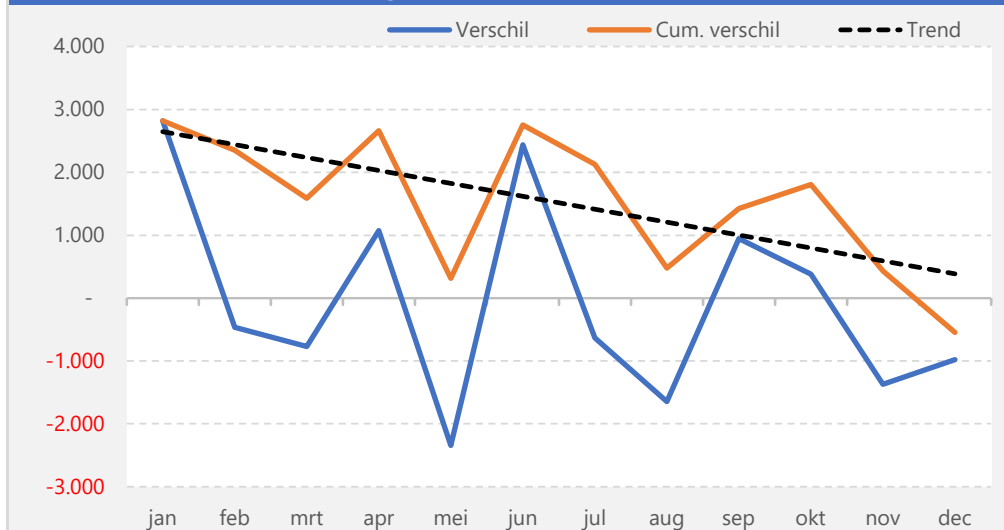
Inkomsten en uitgaven per maand

2019



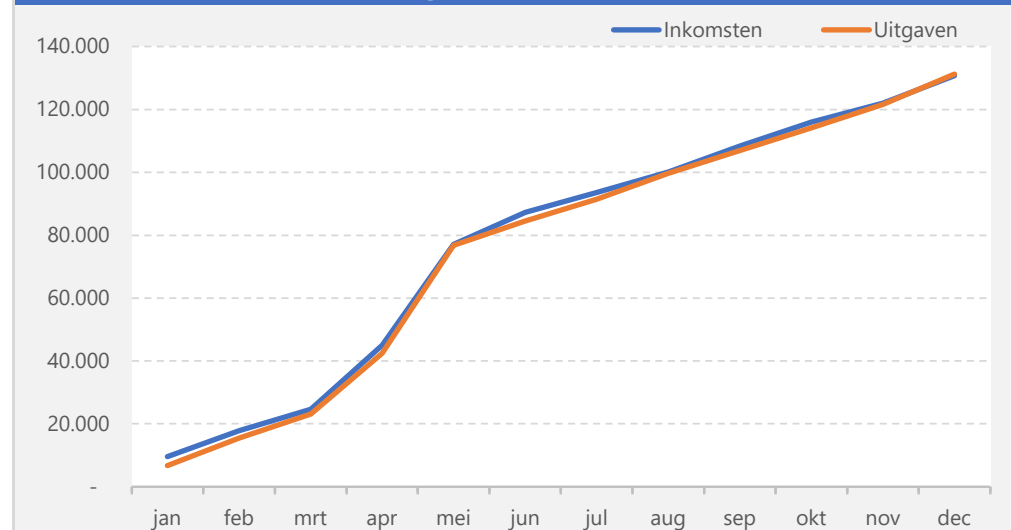
Vershil inkomsten en uitgaven per maand

2019



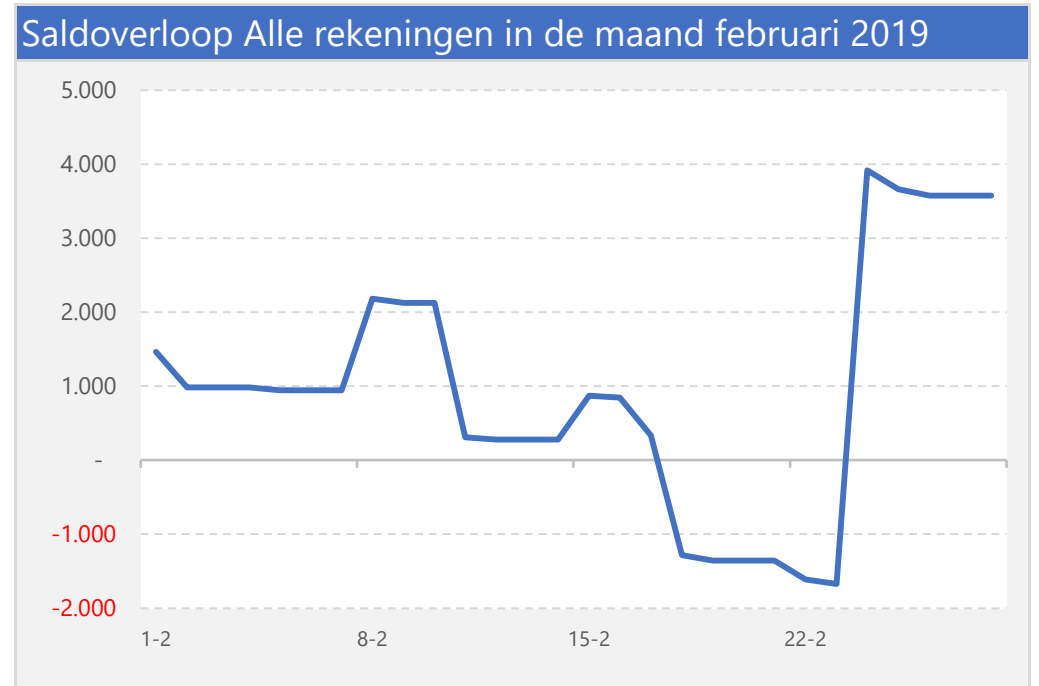
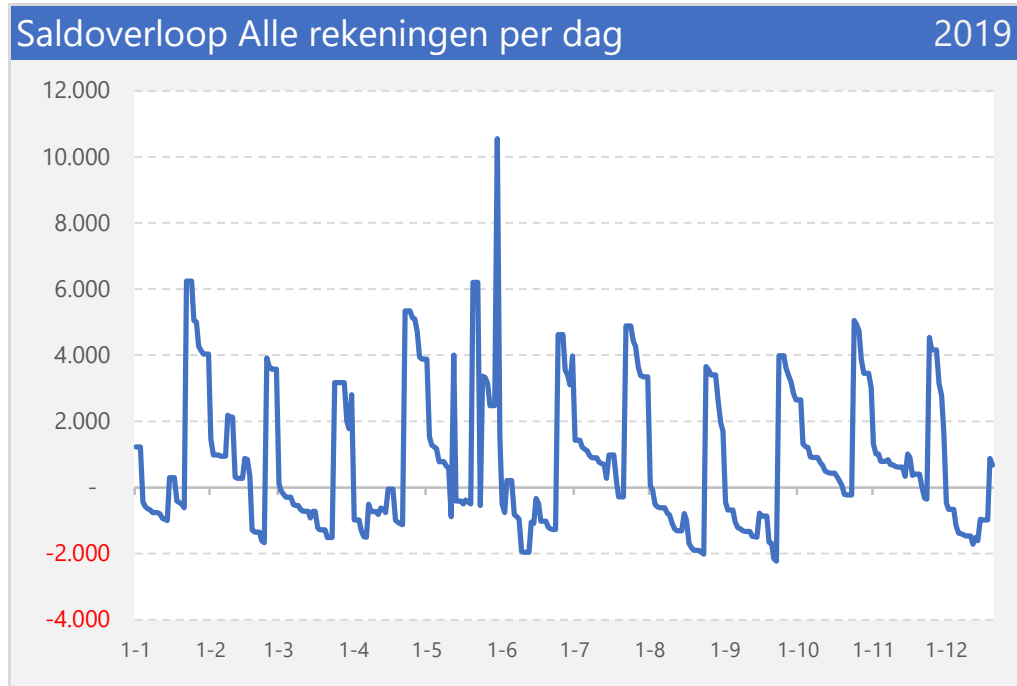
Cumulatie inkomsten en uitgaven

2019



Per dag

Alle rekeningen (Selecteer bij Per rekening)



Draaitabel

Maand	Bedrag Bij	Bedrag af	Totaal
1	9.531	-6.714	2.817
2	8.268	-8.732	-464
3	6.846	-7.612	-766
4	20.402	-19.329	1.073
5	32.096	-34.438	-2.342
6	10.129	-7.693	2.437
7	6.339	-6.969	-629
8	6.548	-8.194	-1.646
9	8.146	-7.199	946
10	7.696	-7.313	383
11	5.998	-7.373	-1.375
12	8.689	-9.669	-981
Eindtotaal	130.688	-131.234	-546

Realisatie per rubriek per maand (2019)

Alle rekeningen ← Selecteer rekening(en)

2019

Inkomsten	jan 19	feb	mrt	apr	mei	jun	jul	aug	sep	okt	nov	dec 19	Totaal	Gem./mnd
Netto salaris	-	-	-	-	-	-	-	-	-	-	-	-	-	-
Vakantiegeld	-	-	-	-	-	-	-	-	-	-	-	-	-	-
13de maand	-	-	-	-	-	-	-	-	-	-	-	-	-	-
Netto salaris partner	4.671	5.681	4.791	5.311	8.704	5.869	5.296	5.755	6.817	5.110	4.973	-	62.980	5.248
Vakantiegeld partner	-	-	-	-	-	-	-	-	-	-	-	-	-	-
13de maand partner	-	-	-	-	-	-	-	-	-	-	-	-	-	-
Kinderbijslag	1.013	-	1.087	-	-	1.087	-	-	-	1.086	-	-	4.274	356
Zorgtoeslag	-	-	-	-	-	-	-	-	-	-	-	-	-	-
Huurtoeslag	-	-	-	-	-	-	-	-	-	-	-	-	-	-
Kindgebonden budget	-	-	-	-	-	-	-	-	-	-	-	-	-	-
Kinderopvangtoeslag	-	-	-	-	-	-	-	-	-	-	-	-	-	-
Teruggave belasting	900	779	779	779	5.718	778	778	778	778	778	845	778	14.468	1.206
Alimentatie	-	-	-	-	-	-	-	-	-	-	-	-	-	-
Kostgeld inwonende personen	-	-	-	-	-	-	-	-	-	-	-	-	-	-
Rente / dividend	-	-	-	-	-	-	-	-	-	-	-	-	-	-
Overige inkomsten	2.756	1.250	120	2.527	305	1.395	115	15	550	213	180	7.753	17.179	1.432
Inkomsten 17	-	-	-	-	-	-	-	-	-	-	-	-	-	-
Inkomsten 18	-	-	-	-	-	-	-	-	-	-	-	-	-	-
Inkomsten	9.340	7.710	6.777	8.617	14.727	9.129	6.189	6.548	8.146	7.187	5.998	8.531	98.901	8.242
Uitgaven	jan 19	feb	mrt	apr	mei	jun	jul	aug	sep	okt	nov	dec 19	Totaal	Gem./mnd
Huur of rente en aflossing hypotheek	2.072	3.813	2.037	2.037	1.727	1.727	1.727	1.627	1.490	1.490	1.490	1.440	22.678	1.890
Servicekosten	-	-	47	-	-	47	-10	-	38	-	-	-	121	10
Huur/hypotheek	2.072	3.813	2.084	2.037	1.727	1.774	1.718	1.627	1.528	1.490	1.490	1.440	22.799	1.900
Gas/andere brandstoffen	65	-	130	65	65	65	65	65	65	65	68	-	718	60
Elektriciteit	434	-	868	434	161	429	429	429	429	429	429	-	4.471	373
Water	40	40	40	-	-	34	38	38	38	38	38	38	386	32
Energie	539	40	1.038	499	226	528	532	532	532	532	535	38	5.575	465
Onroerende zaakbelasting	-	-	-	258	129	129	129	129	129	129	129	-	1.161	97
Reinigingsrecht/rioolrecht	-	-	-	-	-	-	-	-	-	-	-	-	-	-
Waterzuiveringsheffing	-	-	-	-	37	37	37	37	37	37	37	-	258	22
Inkomstenbelasting (niet in salaris verwerkt)	-	-	-	-	-	-	230	-	-	-	-	-	230	19
Overige heffingen	-	-	-	-	-	-	-	-	-	-	-	-	-	-
Lokale heffingen	-	-	-	258	166	166	396	166	166	166	166	-	1.649	137
Telefoon	73	73	73	76	53	35	35	35	40	35	35	-	563	47
Internet	104	130	157	129	132	158	106	165	135	106	165	106	1.594	133
Televisie	-	-	-	65	8	8	8	8	8	8	8	-	123	10
Telefoon/tv/internet	177	203	230	270	193	201	150	208	184	149	208	106	2.280	190

Realisatie per rubriek per maand (2019)

Alle rekeningen ▾ Selecteer rekening(en)

2019

Inkomsten	jan 19	feb	mrt	apr	mei	jun	jul	aug	sep	okt	nov	dec 19	Totaal	Gem./mnd
Ziektekostenverzekering	8	8	11	57	20	-	18	45	36	116	-	18	337	28
Aansprakelijkheidsverz. particulieren	-	-	-	-	-	-	-	-	-	-	-	-	-	-
Inboedelverzekering	70	70	76	76	76	76	76	76	76	76	76	17	841	70
Opstalverzekering	-	-	-	-	-	-	-	-	-	-	-	-	-	-
Levensverzekering(en)	296	296	296	296	296	296	296	296	296	296	296	296	3.556	296
Begrafenis/crematieverzekering	3	3	3	3	3	3	3	3	3	3	3	3	31	3
Overige verzekeringen	182	182	182	182	182	182	182	182	182	182	182	182	2.184	182
Verzekeringen	559	559	567	614	577	557	575	602	593	673	557	516	6.949	579
School/studie	36	525	213	89	-	8	-	-	63	8	961	90	1.994	166
Cursussen/trainingen	-	-	-	-	-	-	-	-	-	-	-	-	-	-
Onderwijs	36	525	213	89	-	8	-	-	63	8	961	90	1.994	166
Abonnementen kranten/tijdschriften	29	29	29	104	29	29	30	439	30	310	99	30	1.183	99
Contributies (sport)verenigingen	65	-	669	35	85	192	106	155	158	89	68	-	1.623	135
Omroepbijdrage/kabel	-	-	-	-	-	-	-	-	-	-	-	-	-	-
Kerkelijke bijdrage	-	-	-	-	-	-	-	-	-	-	-	-	-	-
Overige contributies/abonnementen	132	53	83	70	118	53	70	53	53	106	54	76	921	77
Contributies/abonnementen	225	82	781	209	231	274	206	647	241	506	222	105	3.728	311
Wegenbelasting, kentekenbewijs deel III	66	-	114	88	88	88	88	88	88	88	88	-	884	74
Autoverzekering	-	-	-	-	-	-	-	-	-	-	-	-	-	-
Onderhoud	-	-	-	-	-	-	-	-	-	-	-	-	-	-
Afbetaling/afschrijving auto	-	-	-	-	-	-	-	-	-	-	-	-	-	-
Brandstof	127	-	29	127	98	125	44	89	90	89	90	91	998	83
Garagehuur en overige	134	-	-	9	42	34	290	10	67	8	112	-	704	59
Openbaar vervoer	-	-	-	-	-	-	-	-	17	122	50	-	189	16
Fiets	-	-	-	-	-	677	30	-	-	-	-	54	761	63
Vervoer	327	-	143	224	228	924	452	187	262	306	340	145	3.536	295
Kinderopvang	-	-	-	-	-	-	-	-	-	-	-	-	-	-
Alimentatie	-	-	-	-	-	-	-	-	-	-	-	-	-	-
Afbetaling schulden	-	-	-	-	-	-	-	-	-	-	-	-	-	-
Overige vaste lasten 04	-	-	-	-	-	-	-	-	-	-	-	-	-	-
Overige vaste lasten 05	-	-	-	-	-	-	-	-	-	-	-	-	-	-
Overige vaste lasten	-	-	-	-	-	-	-	-	-	-	-	-	-	-
Totaal vaste lasten	3.935	5.223	5.056	4.199	3.347	4.432	4.029	3.970	3.568	3.831	4.480	2.441	48.510	4.042
Kleding en schoeisel	144	135	195	903	251	248	90	335	257	212	199	62	3.031	253

Realisatie per rubriek per maand (2019)

Alle rekeningen ← Selecteer rekening(en)

2019

Inkomsten	jan 19	feb	mrt	apr	mei	jun	jul	aug	sep	okt	nov	dec 19	Totaal	Gem./mnd
Inventaris	-	-	-	-	1.776	1.080	-	1.193	-	53	-	-	4.102	342
Onderhoud en tuin	88	170	58	11.824	16.106	10	130	138	-	213	3	-	28.738	2.395
Extra ziektekosten	-	8	-	6	-	-	-	-	-	64	-	-	77	6
Vrijetijdsuitgaven	76	1.600	-	-	-	-	-	-	117	3	-	-	1.796	150
Uitgaan	-73	-	-	158	100	42	-	-	47	31	-	-96	209	17
Vakantie en weekenden	-	-	-	450	-	-	-	-	416	-	-	-	866	72
Extra sparen	1.500	500	500	-11.200	-6.800	-500	500	650	650	650	650	5.444	-7.456	-621
Onvoorzien	-	-	-	-	-	-	-	-	-	-	-	-	-	-
Sparen kinderen	60	15	90	60	60	60	60	60	60	115	60	30	730	61
Giften	41	41	41	108	41	41	41	41	41	41	106	-	582	49
Reserveringsuitgaven 12	-	-	-	-	-	-	-	-	-	-	-	-	-	-
Reserveringsuitgaven	1.835	2.469	884	2.309	11.534	980	821	2.417	1.588	1.381	1.018	5.440	32.675	2.723
Voeding	394	406	660	602	1.008	853	739	729	683	980	862	460	8.376	698
Versnaperingen	-	2	279	13	33	5	176	400	266	346	42	25	1.585	132
Roken	-	-	-	-	-	-	-	-	-	-	-	-	-	-
Reiniging	-	-	-	-	-	-	-	-	-	-	-	-	-	-
Persoonlijke verzorging	34	67	44	103	103	-	95	107	86	35	180	449	1.304	109
Huishoudelijke dienstverlening	144	-	192	-	-	-	-	-	-	-	-	-	336	28
Diversen	93	118	88	181	463	194	545	293	13	312	263	534	3.097	258
Huishouden 08	-	-	-	-	-	-	-	-	-	-	-	-	-	-
Huishouden 09	-	-	-	-	-	-	-	-	-	-	-	-	-	-
Huishouden 10	-	-	-	-	-	-	-	-	-	-	-	-	-	-
Huishouden	665	592	1.262	899	1.608	1.052	1.556	1.529	1.048	1.672	1.347	1.468	14.698	1.225
Man	-	-	-	-	-	-	-	-	-	-	-	-	-	-
Vrouw	-	-	-	-	-	-	-	-	-	-	-	-	-	-
Kinderen	87	70	42	67	210	160	313	179	195	320	279	163	2.085	174
Kasopname	-	320	300	70	370	70	-	-	200	-	150	-	1.480	123
Zakgeld	87	390	342	137	580	230	313	179	395	320	429	163	3.565	297

Realisatie per rubriek per maand (2019)

Alle rekeningen ← Selecteer rekening(en)

2019

Inkomsten	jan 19	feb	mrt	apr	mei	jun	jul	aug	sep	okt	nov	dec 19	Totaal	Gem./mnd
Samenvatting	jan 19	feb	mrt	apr	mei	jun	jul	aug	sep	okt	nov	dec 19	Totaal	Gem./mnd
Huur/hypotheek	2.072	3.813	2.084	2.037	1.727	1.774	1.718	1.627	1.528	1.490	1.490	1.440	22.799	1.900
Energie	539	40	1.038	499	226	528	532	532	532	532	535	38	5.575	465
Lokale heffingen	-	-	-	258	166	166	396	166	166	166	166	-	1.649	137
Telefoon/tv/internet	177	203	230	270	193	201	150	208	184	149	208	106	2.280	190
Verzekeringen	559	559	567	614	577	557	575	602	593	673	557	516	6.949	579
Onderwijs	36	525	213	89	-	8	-	-	63	8	961	90	1.994	166
Contributies/abonnementen	225	82	781	209	231	274	206	647	241	506	222	105	3.728	311
Vervoer	327	-	143	224	228	924	452	187	262	306	340	145	3.536	295
Overige vaste lasten	-	-	-	-	-	-	-	-	-	-	-	-	-	-
Totaal vaste lasten	3.935	5.223	5.056	4.199	3.347	4.432	4.029	3.970	3.568	3.831	4.480	2.441	48.510	4.042
Totaal reserveringsuitgaven	1.835	2.469	884	2.309	11.534	980	821	2.417	1.588	1.381	1.018	5.440	32.675	2.723
Totaal huishoudelijke uitgaven	665	592	1.262	899	1.608	1.052	1.556	1.529	1.048	1.672	1.347	1.468	14.698	1.225
Totaal zakgeld	87	390	342	137	580	230	313	179	395	320	429	163	3.565	297
Totaal uitgaven	6.523	8.674	7.543	7.544	17.069	6.693	6.718	8.094	6.599	7.204	7.273	9.512	99.447	8.287
Totaal inkomsten	9.340	7.710	6.777	8.617	14.727	9.129	6.189	6.548	8.146	7.187	5.998	8.531	98.901	8.242
Totaal	2.817	-964	-766	1.073	-2.342	2.437	-529	-1.546	1.546	-17	-1.275	-981	-546	-46
Cumulatief totaal	2.817	1.853	1.087	2.160	-182	2.255	1.725	180	1.726	1.709	434	-546		
Niet gerubriceerd	-	-	-	-	-	-	-	-	-	-	-	-	-	-
Interne overboekingen	jan 19	feb	mrt	apr	mei	jun	jul	aug	sep	okt	nov	dec 19	Totaal	Gem./mnd
Van beleggingsrekening	-	-	-	-	-	-	-	-	-	-	-	-	-	-
Van betaalrekening	-	-	-	-	-200	-	-	-	-	-	-	-	-200	-17
Van kasboek	-	-	-	-	-	-	-	-	-	-	-	-	-	-
Van spaarrekening	-	-500	-	-	-1.300	-	-	-	-	-500	-	-	-2.300	-192
Van credit card	-	-	-	-	-	-	-	-	-	-	-	-	-	-
Naar beleggingsrekening	-	-	-	-	-	-	-	-	-	-	-	-	-	-
Naar betaalrekening	-	-	-	-	1.300	-	-	-	-	-	-	-	1.300	108
Naar kasboek	-	-	-	-	-	-	-	-	-	-	-	-	-	-
Naar spaarrekening	-	-	-	-	200	-	100	100	600	100	100	-	1.200	100
Naar credit card	-	-	-	-	-	-	-	-	-	-	-	-	-	-
Totaal interne overboekingen	-	-500	-	-	-	-	100	100	600	-400	100	-	-	-

Vergelijking realisatie vs. budget

Alle rekeningen

	12	Cumulatief	◀ Maak selectie		2019	
	Realisatie	Begroting	Verschil €	Verschil %	Realisatie	Begroting
Inkomsten						
Netto salaris	-	-	-			
Vakantiegeld	-	-	-			
13de maand	-	-	-			
Netto salaris partner	62.980	58.320	4.660	8,0%	63,7%	81,2%
Vakantiegeld partner	-	4.666	-4.666	-100,0%		6,5%
13de maand partner	-	4.860	-4.860	-100,0%		6,8%
Kinderbijslag	4.274	4.000	274	6,8%	4,3%	5,6%
Zorgtoeslag	-	-	-			
Huurtoeslag	-	-	-			
Kindgebonden budget	-	-	-			
Kinderopvangtoeslag	-	-	-			
Teruggave belasting	14.468	-	14.468		14,6%	
Alimentatie	-	-	-			
Kostgeld inwonende personen	-	-	-			
Rente / dividend	-	-	-			
Overige inkomsten	17.179	-	17.179		17,4%	
Inkomsten 17	-	-	-			
Inkomsten 18	-	-	-			
Inkomsten	98.901	71.846	27.055	37,7%	100,0%	100,0%
Uitgaven						
Huur of rente en aflossing hypotheek	22.678	24.000	-1.322	-5,5%	22,9%	33,4%
Servicekosten	121	-	121		0,1%	
Huur/hypotheek	22.799	24.000	-1.201	-5,0%	23,1%	33,4%
Gas/andere brandstoffen	718	4.740	-4.022	-84,9%	0,7%	6,6%
Elektriciteit	4.471	540	3.931	727,9%	4,5%	0,8%
Water	386	276	110	39,9%	0,4%	0,4%
Energie	5.575	5.556	19	0,3%	5,6%	7,7%
Onroerende zaakbelasting	1.161	900	261	29,0%	1,2%	1,3%
Reinigingsrecht/rioolrecht	-	288	-288	-100,0%		0,4%
Waterzuiveringsheffing	258	132	126	95,5%	0,3%	0,2%
Inkomstenbelasting (niet in salaris verwerkt)	230	-	230		0,2%	
Overige heffingen	-	-	-			
Lokale heffingen	1.649	1.320	329	25,0%	1,7%	1,8%
Telefoon	563	780	-218	-27,9%	0,6%	1,1%
Internet	1.594	540	1.054	195,2%	1,6%	0,8%
Televisie	123	300	-177	-59,0%	0,1%	0,4%
Telefoon/tv/internet	2.280	1.620	660	40,7%	2,3%	2,3%
Ziektekostenverzekering	337	1.164	-827	-71,1%	0,3%	1,6%
Aansprakelijkheidsverz. particulieren	-	120	-120	-100,0%		0,2%
Inboedelverzekering	841	96	745	776,3%	0,9%	0,1%
Opstalverzekering	-	84	-84	-100,0%		0,1%
Levensverzekering(en)	3.556	540	3.016	558,5%	3,6%	0,8%
Begrafenis/crematieverzekering	31	48	-17	-35,9%	0,0%	0,1%
Overige verzekeringen	2.184	-	2.184		2,2%	
Verzekeringen	6.949	2.052	4.897	238,6%	7,0%	2,9%

Vergelijking realisatie vs. budget

Alle rekeningen

	12	Cumulatief	◀ Maak selectie		2019	
	Realisatie	Begroting	Verschil €	Verschil %	% van inkomsten	
					Realisatie	Begroting
Inkomsten						
School/studie	1.994	1.200	794	66,2%	2,0%	1,7%
Cursussen/trainingen	-	600	-600	-100,0%		0,8%
Onderwijs	1.994	1.800	194	10,8%	2,0%	2,5%
Abonnementen kranten/tijdschriften	1.183	488	695	142,5%	1,2%	0,7%
Contributies (sport)verenigingen	1.623	150	1.473	982,3%	1,6%	0,2%
Omroepbijdrage/kabel	-	-	-			
Kerkelijke bijdrage	-	-	-			
Overige contributies/abonnementen	921	-	921		0,9%	
Contributies/abonnementen	3.728	638	3.090	484,3%	3,8%	0,9%
Wegenbelasting, kentekenbewijs deel III	884	804	80	10,0%	0,9%	1,1%
Autoverzekering	-	1.020	-1.020	-100,0%		1,4%
Onderhoud	-	600	-600	-100,0%		0,8%
Afbetaling/afschrijving auto	-	-	-			
Brandstof	998	960	38	3,9%	1,0%	1,3%
Garagehuur en overige	704	-	704		0,7%	
Openbaar vervoer	189	-	189		0,2%	
Fiets	761	-	761		0,8%	
Vervoer	3.536	3.384	152	4,5%	3,6%	4,7%
Kinderopvang	-	1.080	-1.080	-100,0%		1,5%
Alimentatie	-	-	-			
Afbetaling schulden	-	-	-			
Overige vaste lasten 04	-	-	-			
Overige vaste lasten 05	-	-	-			
Overige vaste lasten	-	1.080	-1.080	-100,0%		1,5%
Totaal vaste lasten	48.510	41.450	7.060	17,0%	49,0%	57,7%
Kleding en schoeisel	3.031	396	2.635	665,5%	3,1%	0,6%
Inventaris	4.102	-	4.102		4,1%	
Onderhoud en tuin	28.738	-	28.738		29,1%	
Extra ziektekosten	77	-	77		0,1%	
Vrijtijdsuitgaven	1.796	1.200	596	49,6%	1,8%	1,7%
Uitgaan	209	-	209		0,2%	
Vakantie en weekenden	866	2.004	-1.138	-56,8%	0,9%	2,8%
Extra sparen	-7.456	1.200	-8.656	-721,3%	-7,5%	1,7%
Onvoorzien	-	-	-			
Sparen kinderen	730	-	730		0,7%	
Giften	582	-	582		0,6%	
Reserveringsuitgaven 12	-	-	-			
Reserveringsuitgaven	32.675	4.800	27.875	580,7%	33,0%	6,7%
Voeding	8.376	3.600	4.776	132,7%	8,5%	5,0%
Versnaperingen	1.585	480	1.105	230,3%	1,6%	0,7%
Roken	-	-	-			
Reiniging	-	240	-240	-100,0%		0,3%
Persoonlijke verzorging	1.304	-	1.304		1,3%	
Huishoudelijke dienstverlening	336	-	336		0,3%	
Diversen	3.097	480	2.617	545,1%	3,1%	0,7%

Realisatie budget per hoofdrubriek

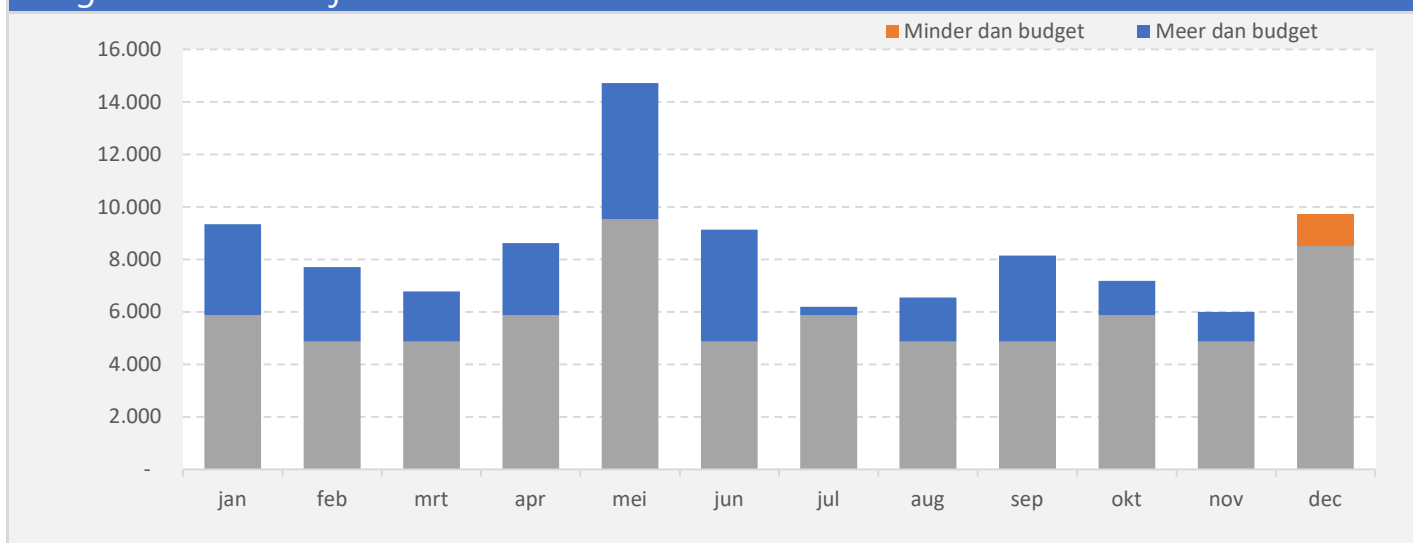
Alle rekeningen ◀ Selecteer rekening
 Inkomsten ◀ Selecteer hoofdrubriek

2019

Maand	Bedrag bij	Bedrag af	Totaal	Budget	Verschil	% gereal.
januari 2019	9.439	99	9.340	5.860	3.480	13,0%
februari 2019	7.735	25	7.710	4.860	2.850	23,7%
maart 2019	6.822	45	6.777	4.860	1.917	33,2%
april 2019	8.617	-	8.617	5.860	2.757	45,2%
mei 2019	14.727	-	14.727	9.526	5.202	65,7%
juni 2019	9.129	-	9.129	4.860	4.269	78,4%
juli 2019	6.207	18	6.189	5.860	329	87,0%
augustus 2019	6.548	-	6.548	4.860	1.688	96,1%
september 2019	8.146	-	8.146	4.860	3.286	107,4%
oktober 2019	7.187	-	7.187	5.860	1.327	117,4%
november 2019	5.998	-	5.998	4.860	1.138	125,8%
december 2019	8.531	-	8.531	9.720	-1.189	137,7%
Totaal	99.087	187	98.901	71.846	27.055	
Gemiddeld per maand	8.257	16	8.242	5.987	2.255	

Budget t.o.v. werkelijke inkomsten

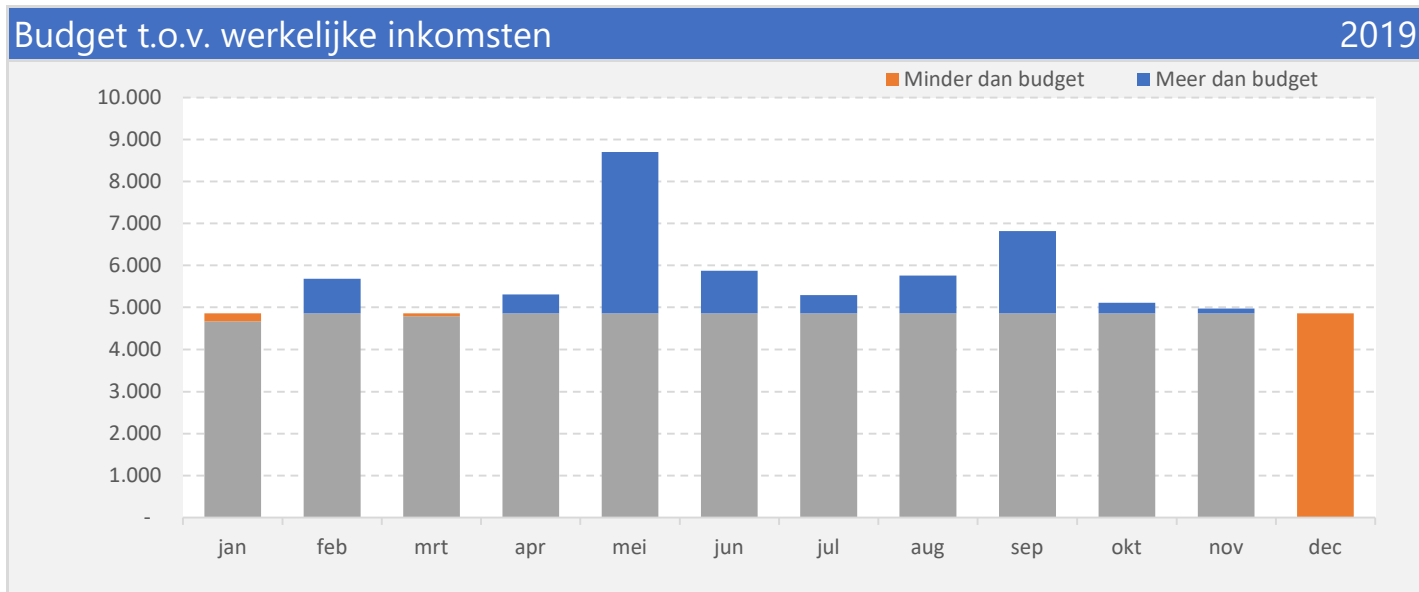
2019



Realisatie budget per rubriek

Alle rekeningen	◀ Selecteer rekening
2019	(Selecteer bij Dashboard)
Netto salaris partner	◀ Selecteer rubriek

Maand	Bedrag bij	Bedrag af	Totaal	Budget	Vershil	% gereal.
januari 2019	4.671	-	4.671	4.860	-189	8,0%
februari 2019	5.681	-	5.681	4.860	821	17,8%
maart 2019	4.791	-	4.791	4.860	-69	26,0%
april 2019	5.311	-	5.311	4.860	451	35,1%
mei 2019	8.704	-	8.704	4.860	3.844	50,0%
juni 2019	5.869	-	5.869	4.860	1.009	60,1%
juli 2019	5.296	-	5.296	4.860	436	69,1%
augustus 2019	5.755	-	5.755	4.860	895	79,0%
september 2019	6.817	-	6.817	4.860	1.957	90,7%
oktober 2019	5.110	-	5.110	4.860	250	99,5%
november 2019	4.973	-	4.973	4.860	113	108,0%
december 2019	-	-	-	4.860	-4.860	108,0%
Totaal	62.980	-	62.980	58.320	4.660	
Gemiddeld per maand	5.248	-	5.248	4.860	388	



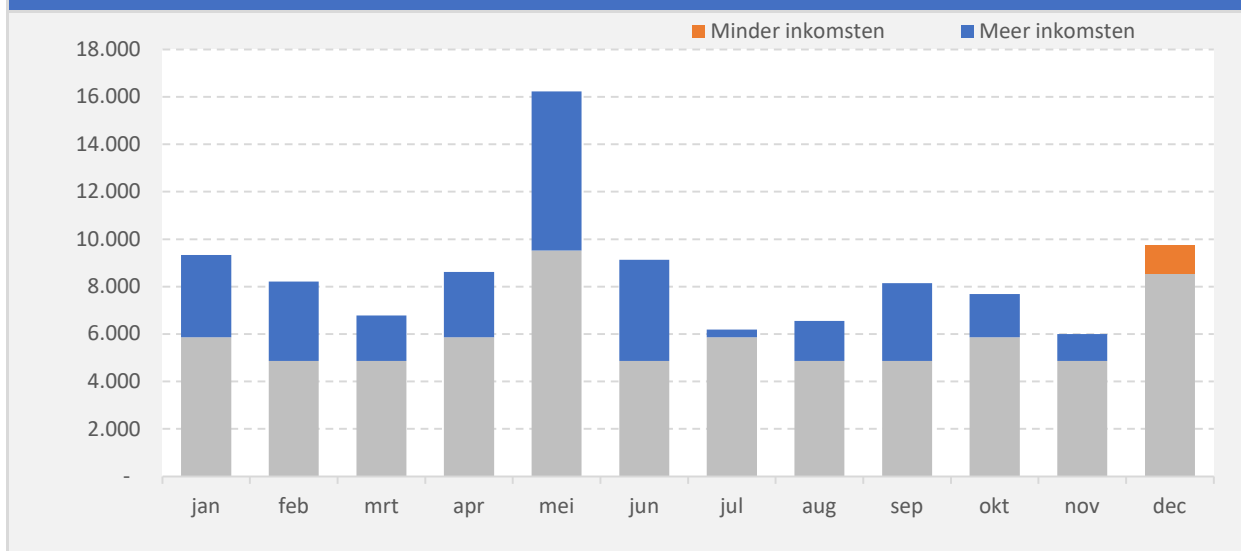
Realisatie budget per maand

2019

Maand	Budget inkomsten	Budget uitgaven	Budget verschil	Werkelijk inkomsten	Werkelijk uitgaven	Werkelijk verschil
januari 2019	5.860	4.335	1.525	9.340	6.523	2.817
februari 2019	4.860	4.335	525	8.210	8.674	-464
maart 2019	4.860	4.335	525	6.777	7.543	-766
april 2019	5.860	4.415	1.445	8.617	7.544	1.073
mei 2019	9.526	4.395	5.131	16.227	18.569	-2.342
juni 2019	4.860	4.335	525	9.129	6.693	2.437
juli 2019	5.860	4.335	1.525	6.189	6.818	-629
augustus 2019	4.860	4.485	375	6.548	8.194	-1.646
september 2019	4.860	4.335	525	8.146	7.199	946
oktober 2019	5.860	4.335	1.525	7.687	7.304	383
november 2019	4.860	4.335	525	5.998	7.373	-1.375
december 2019	9.720	4.335	5.385	8.531	9.512	-981
Totaal	71.846	52.310	19.536	101.401	101.947	-546
Gem. per maand	5.987	4.359	1.628	8.450	8.496	-46

Budget t.o.v. werkelijke inkomsten

2019



Budget t.o.v. werkelijke uitgaven

2019

