

1. Privébegroting

Inkomsten	Bedrag	Frequentie	Per jaar
1 Inkomsten uit werk in loondienst	800	per maand	9.600
2 Inkomsten uit uitkering	-	per maand	-
3 Inkomsten partner (incl. vakantiegeld)	-	per maand	-
4 Huursubsidie	-	per maand	-
5 Kinderbijslag	598	per kwartaal	2.392
6 Alimentatie	-	per maand	-
7 Spaarrente	25	per jaar	25
8 Zorgtoeslag	-	per maand	-
9 ...			-
10 ...			-
Totaal inkomsten	1.423		12.017
Uitgaven			
Vaste lasten			
11 Huur of hypotheek	800	per maand	9.600
12 Gas, water en elektra	400	per maand	4.800
13 Gemeentelijke lasten	150	per maand	1.800
14 Zorgverzekering en eigen risico	150	per maand	1.800
15 Rente en aflossing privéleningen	100	per maand	1.200
16 Overige verzekeringen	100	per maand	1.200
17 Arbeidsongeschiktheidsverzekering	-	per maand	-
18 ...			-
19 ...			-
20 ...			-
Totaal vaste lasten	1.700		20.400
Variabele lasten			
21 Voeding	100	per week	5.200
22 Kleding en schoenen	150	per maand	1.800
23 Persoonlijke verzorging	50	per maand	600
24 Studie/school	200	per 2 maanden	1.200
25 Brandstof	150	per maand	1.800
26 Motorrijtuigenbelasting	150	per kwartaal	600
27 Onderhoud en afschrijving	100	per maand	1.200
28 Autoverzekering	100	per maand	1.200
29 Telefoon, internet en kabel	138	per maand	1.656
30 Vakantie, uitgaan	2.501	per jaar	2.501
31 Hobbies	100	per maand	1.200
32 Zakgeld kinderen	5	per week	260
33 Sparen	200	per maand	2.400
34 Pensioen			-
35 ...			-
36 ...			-
37 ...			-
38 Onvoorzien		per maand	-
Totaal variabele lasten	3.944		21.617
Totaal uitgaven			42.017
Benodigd inkomen uit onderneming		per jaar	30.000
		per maand	2.500

2. Zakelijke begroting

Inkomsten	Bedrag	Frequentie	Per jaar
1 Verkoop handelsgoederen	400	per maand	4.800
2 Overige verkopen	100	per maand	1.200
3 ...			-
4 ...			-
5 ...			-
Totaal overige inkomsten	500		6.000
Uitgaven			
Directe kosten			
6 Inkoopwaarde handelsgoederen	200	per maand	2.400
7 Inhuur derden	400	per maand	4.800
Totaal directe kosten	600		7.200
Personeelskosten			
8 Lonen en salarissen			-
9 Sociale lasten (werkgeversdeel)			-
10 Pensioenlasten			-
11 Overige personeelskosten			-
Totaal personeelskosten	-		-
Afschrijvingen			
12 Goodwill			-
13 Terreinen en gebouwen			-
14 Inventaris en inrichting	600	per jaar	600
15 Machines en installaties			-
16 Vervoermiddelen			-
Totaal afschrijvingen	600		600
Huisvestingskosten			
17 Hypotheek of huur			-
18 Gas, water en elektra			-
19 Gemeentelijke lasten			-
20 Onderhoud			-
21 Overige huisvestingskosten			-
Totaal huisvestingskosten	-		-
Autokosten			
22 Lease-/huurkosten			-
23 Brandstof			-
24 Onderhoud			-
25 Verzekering			-
26 Motorrijtuigenbelasting			-
27 Overige autokosten			-
Totaal autokosten	-		-

2. Zakelijke begroting

	Bedrag	Frequentie	
Verkoopkosten			
28 Reclame- en advertentiekosten	100	per maand	1.200
29 Website	40	per maand	480
30 Sponsoring			-
31 Relatiegeschenken	250	per jaar	250
32 Voedsel en drank	100	per maand	1.200
33 Overige verkoopkosten			-
Totaal verkoopkosten	490		3.130
Distributiekosten			
34 Verzending porti	50	per jaar	50
35 Vervoer			-
36 Overige distributiekosten			-
Totaal distributiekosten	50		50
Algemene kosten			
37 Communicatie	30	per maand	360
38 Postzegels	15	per jaar	15
39 Contributies & abonnement	80	per maand	960
40 Verzekering algemeen	55	per maand	660
41 Kantoorartikelen	100	per jaar	100
42 Kleine aanschaf kantoor	1.000	per jaar	1.000
43 Vakliteratuur	200	per jaar	200
44 Software	80	per maand	960
45 Accountant	500	per jaar	500
46 Administratie	24	per maand	288
47 Juridisch advies			-
48 Drukwerk & papier			-
49 Branche-organisatie			-
50 Onderhoud machines en installaties			-
51 Onderhoud inventaris en interieur			-
52 Onderhoud computers			-
53 Bankkosten	7	per maand	84
54 Overige algemene kosten	250	per maand	3.000
Totaal algemene kosten	2.341		8.127
Financiële baten en lasten			
55 Rente bate verstrekte leningen (-)			-
56 Rente lasten opgenomen leningen			-
57 Rente lasten bank (rood staan)	10	per jaar	10
Totaal financiële baten en lasten	10		10
Totaal uitgaven		per jaar	19.117
		per maand	1.593

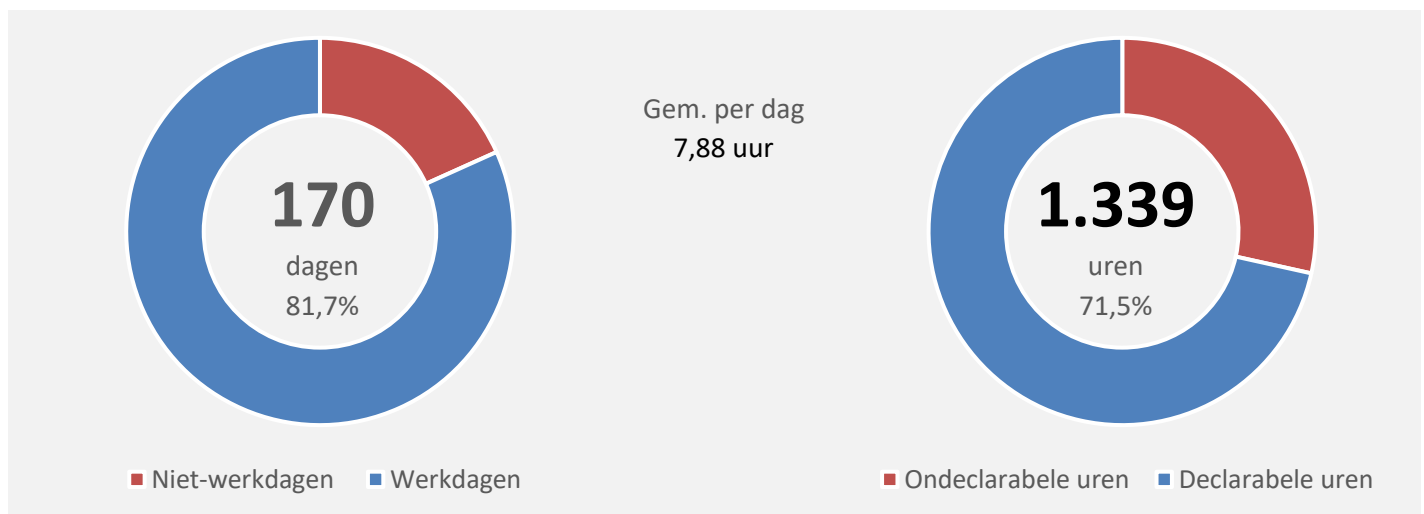
3. Declarabele uren

Invoer gegevens

Werkweken per jaar	52	weken/jaar	
Werkuren per dag (gemiddeld)	9	uur/dag	
Werkdagen per week (gemiddeld)	4	dagen/week	
Feestdagen	6	dagen/jaar	
Vakantiedagen	20	dagen/jaar	
Extra vrije dagen	4	dagen/jaar	
Ziekte-dagen	4	dagen/jaar	
Studie- en/of cursusdagen	4	dagen/jaar	
Administratie	4	uur per	maand
Acquisitie	2	uur per	week
Andere ondeclarabele uren	4	uur per	maand

Berekening

	Weken	Niet-werkdagen	Werk-dagen	Ondeclarabele uren	Declarabele uren
Beschikbare werktijd 52 x 9 x 4	52		208		1.872
Feestdagen		6		54	
Vakantie		20		180	
Extra vrije dagen		4		36	
Ziekte-dagen		4		36	
Studie- en/of cursusdagen		4		36	
Administratie*				48	
Acquisitie*				104	
Andere ondeclarabele uren**				39 +	
Ondeclarabele uren				533	533 -
Declarabele uren					1.339
Niet-werkdagen		38 +	38 -		
Werkdagen			170		



Opmerkingen:

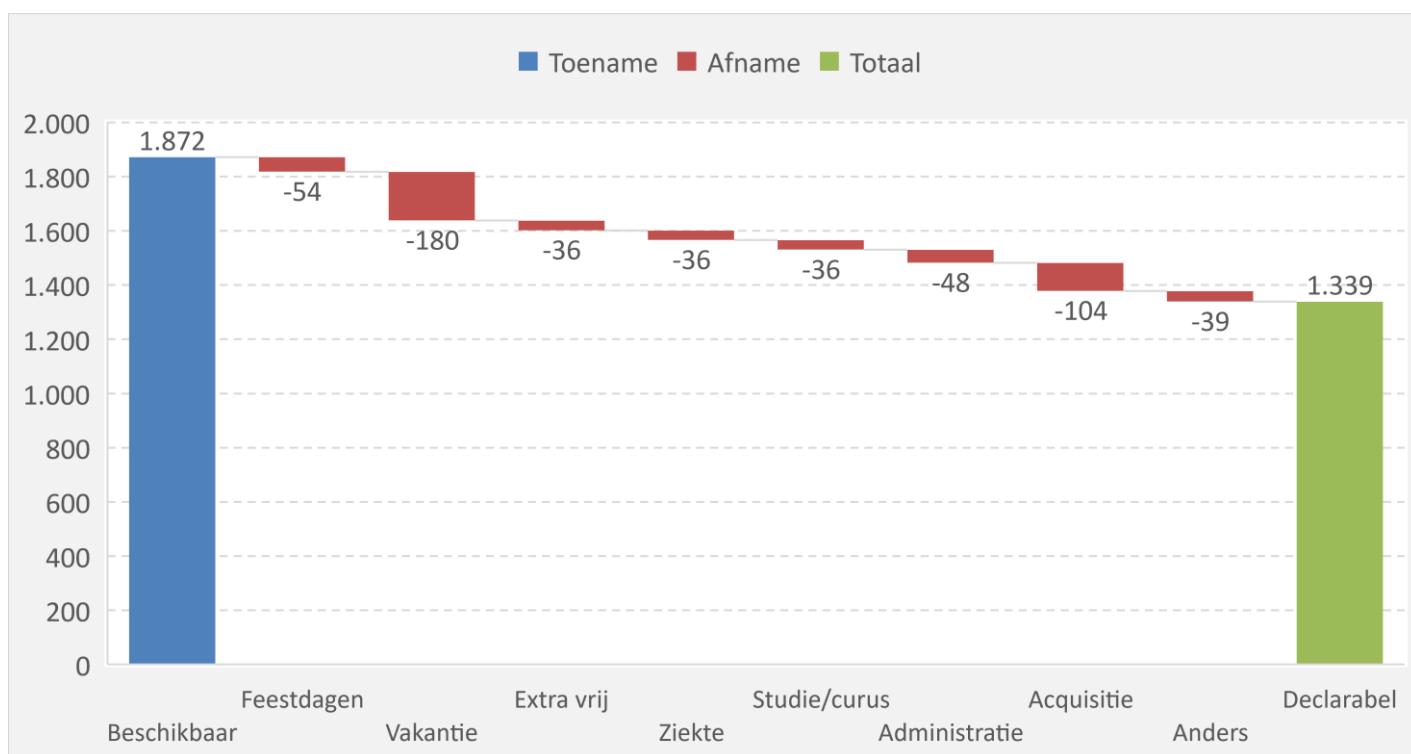
* De uren voor administratie en acquisitie tellen mee in de 52 weken, dus inclusief vakantie etc.

Deze werkzaamheden moet je namelijk meestal later inhalen.

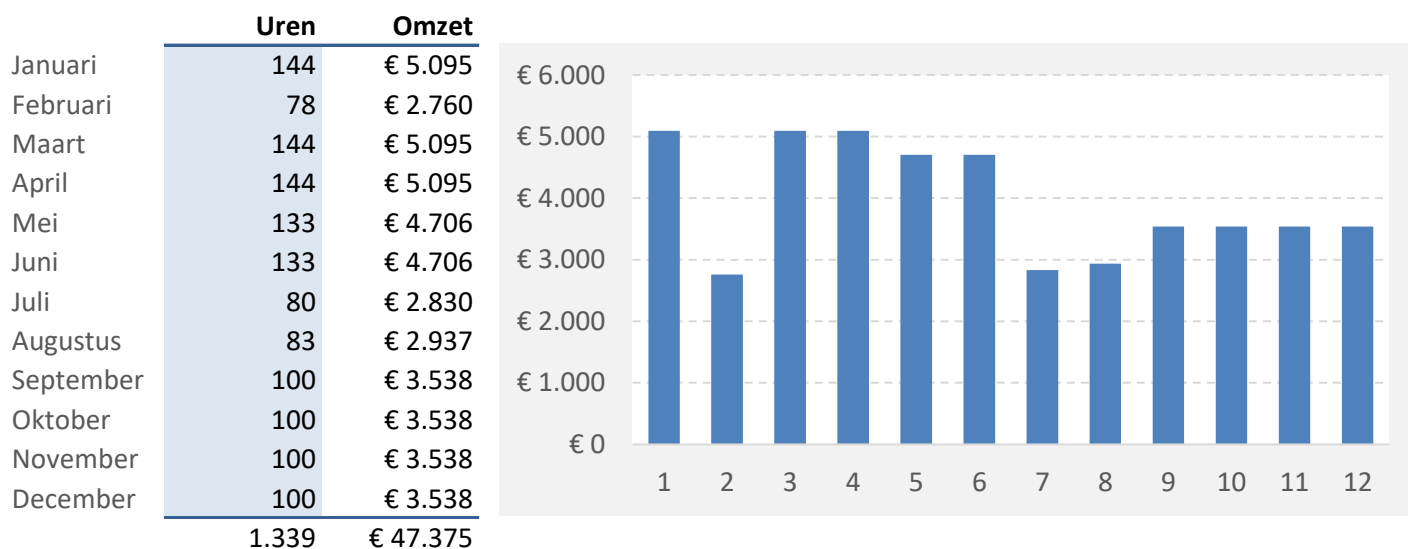
** De andere ondeclarabele uren tellen alleen mee over de dagen dat je werkt. Dus niet tijdens vakantie etc.

3. Declarabele uren

Verloop beschikbare uren naar declarabele uren



Verdeling declarabele uren per maand



Alle uren zijn verdeeld over de maanden

4. Uurtarief berekening

Invoer gegevens

Gewenst netto maandinkomen	€ 2.500
Aantal declarabele uren per jaar	1.339 uur
Andere bedrijfsinkomsten	€ 6.000
Jaarlijkse bedrijfskosten	€ 19.117
Overige inkomsten uit werk en woning	€ 3.000
Investerings	€ 2.500
Voldoe je aan het urencriterium (1.225 uur)?	ja
Heb je recht op startersaftrek?	nee
Deel van de winst toevoegen aan de FOR?	nee

Berekening

Omzet uit uren (1.339 uur x € 35,38)	€ 47.375	
Andere bedrijfsinkomsten	€ 6.000 +	
Bedrijfskosten	€ 19.117 –	
Winst uit de onderneming	€ 34.258	€ 34.258
Zelfstandigenaftrek	€ 5.030 –	
Startersaftrek	€ 0 –	
Kleinschaligheidinvesteringsaftrek (KIA)	€ 700 –	
Oudedagsreserve (FOR)	€ 0 –	€ 0 –
MKB-vrijstelling	€ 4.092 –	
Belastbaar fiscale winst uit onderneming	€ 24.436	
Overige inkomsten uit werk en woning	€ 3.000 +	
Belastbaar inkomen box 1	€ 27.436	
Belasting schijf 1: 36,93% over € 20.711	€ 7.649	
Belasting schijf 2: 36,93% over € 37.149	€ 2.483	
Belasting schijf 3: 36,93% over € 73.031	€ 0	
Belasting schijf 4: 49,5% groter dan € 73.031	€ 0	
Belasting box 1	€ 10.132	
Algemene heffingskorting	€ 2.759 –	
Arbeidskorting	€ 4.605 –	
Tariefsaanpassing	€ 0 +	
Verschuldigde inkomstenbelasting	€ 2.768	€ 2.768 –
Zorgverzekering (ZVW)		€ 1.490 –
Besteedbaar jaarinkomen (12 x € 2.500)		€ 30.000

Uurtarief

€ 35,38

Samenvatting

Besteedbaar netto jaarinkomen (12 x € 2.500)	€ 30.000	
Verschuldigde inkomstenbelasting	€ 2.768 +	
Zorgverzekering (ZVW)	€ 1.490 +	
Winst uit de onderneming		€ 34.258
Overige zakelijke inkomsten		€ 6.000 –
Zakelijke uitgaven		€ 19.117 +
Omzet uit uren (1.339 uur x € 35,38)		€ 47.375