

LOODGIETERSBEDRIJF DE LOODEN PIJP

VISUELE JAARREKENING

2023

Zijdebergweg 23
2345 AB Den Haag

29-04-2024

Loodgietersbedrijf De Looden Pijp

heer J. de Vries

Zijdebergweg 23

2345 AB Den Haag

INHOUDSOPGAVE

Pagina

Jaarrekening

1	Winst- en verliesrekening over 2023	3
2	Balans per 31-12-2023	5
3	Kasstroomoverzicht over 2023	7

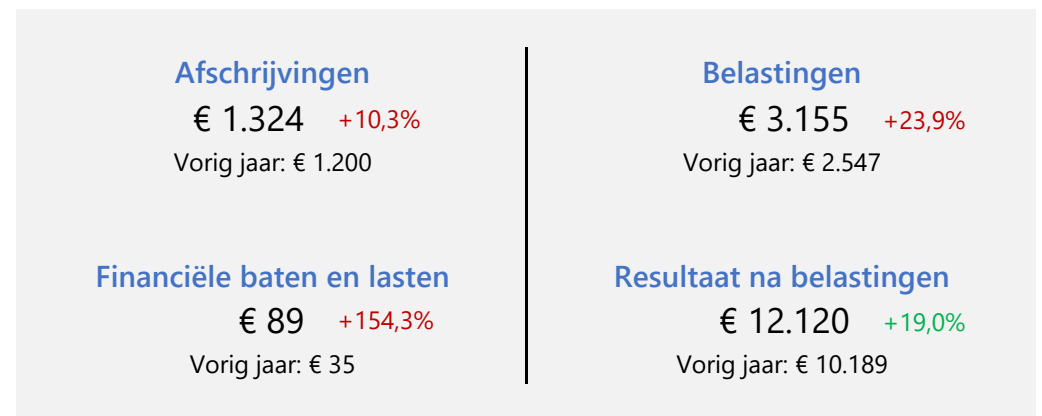
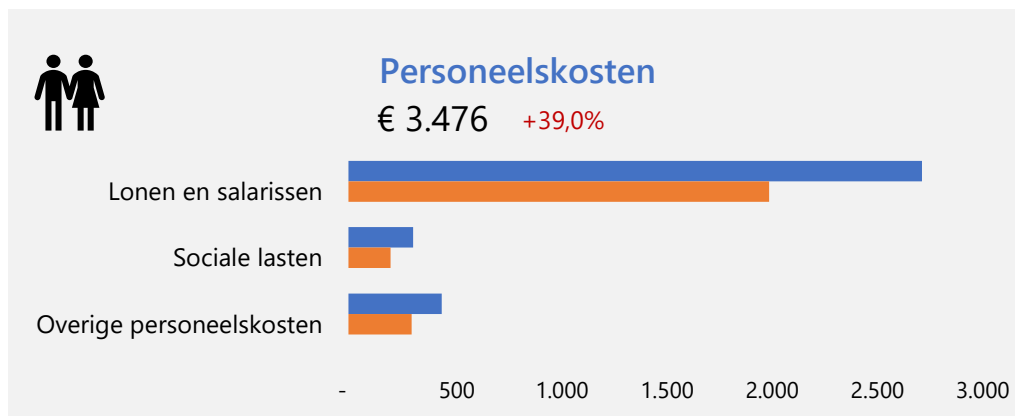
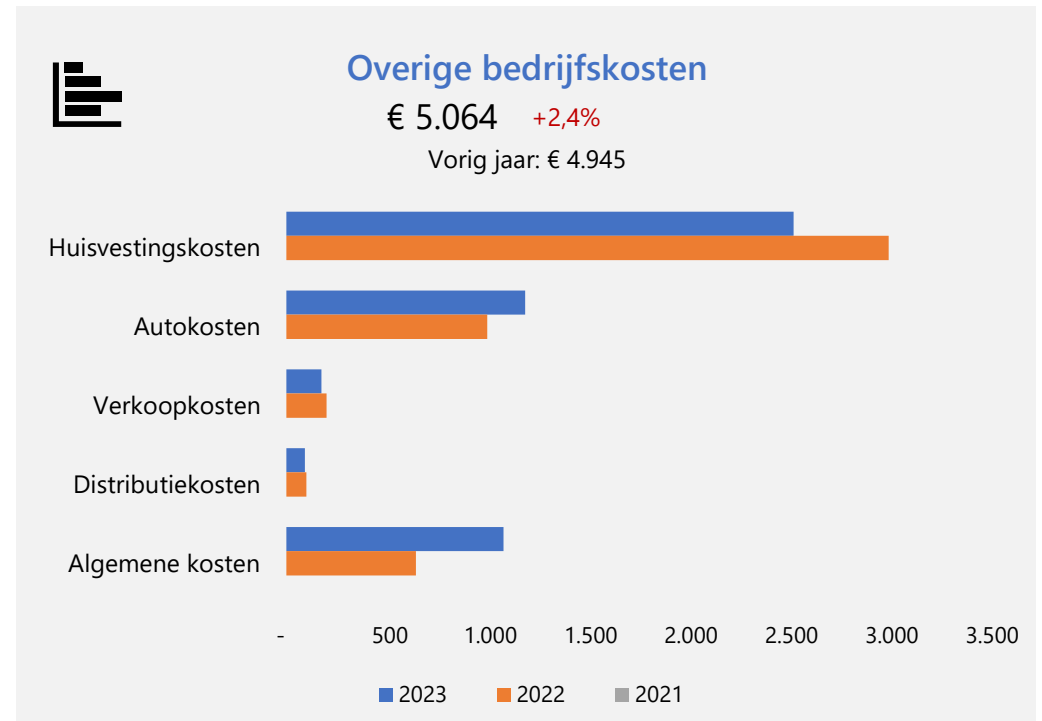
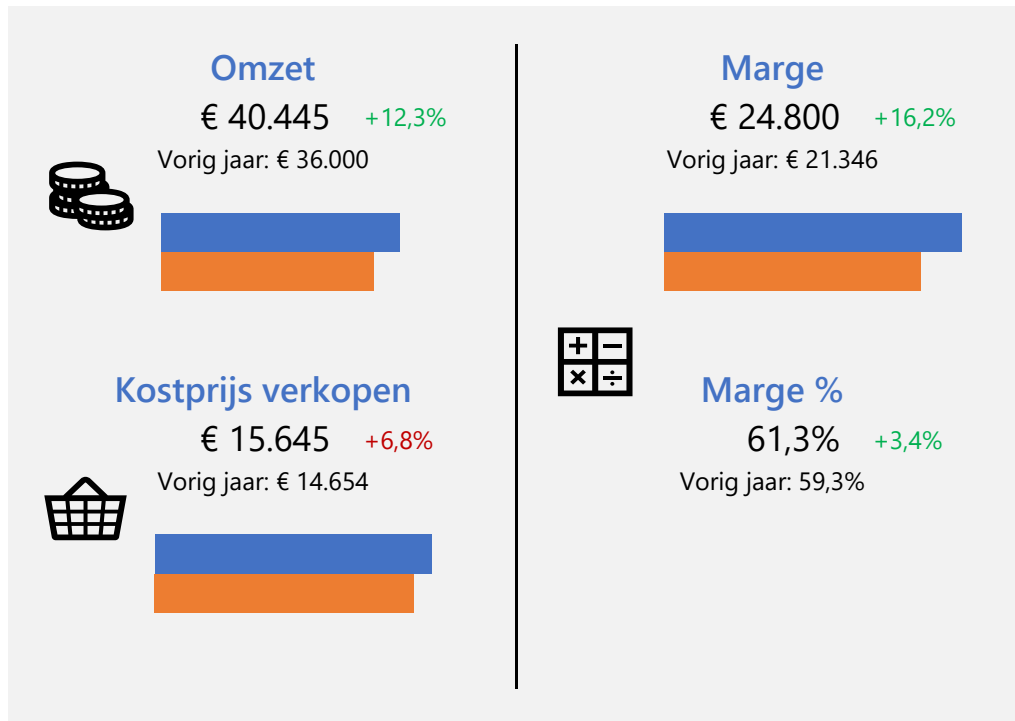
Overige rapportages

4	Winst- en verliesrekening verwachting komend jaar	8
5	Financiële positie	9
6	Kengetallen	10
7	Specificatie groep	11

1. Winst- en verliesrekening

Loodgietersbedrijf De Looden Pijp 2023

29-04-2024



1. Winst- en verliesrekening

Loodgietersbedrijf De Looden Pijp 2023

29-04-2024

	2023		2022		2021		2020	
	€	%	€	%	€	%	€	%
Opbrengsten	40.445	100,0%	36.000	100,0%	-		-	
Kostprijs verkopen	15.645	38,7%	14.654	40,7%	-		-	
Brutomarge	24.800	61,3%	21.346	59,3%	-		-	
Lonen en salarissen	2.726	6,7%	2.000	5,6%	-		-	
Sociale lasten	307	0,8%	200	0,6%	-		-	
Overige personeelskosten	443	1,1%	300	0,8%	-		-	
Personeelslasten	3.476	8,6%	2.500	6,9%	-		-	
Afschrijvingen	1.324	3,3%	1.200	3,3%	-		-	
Huisvestingskosten	2.526	6,2%	3.000	8,3%	-		-	
Autokosten	1.189	2,9%	1.000	2,8%	-		-	
Verkoopkosten	175	0,4%	200	0,6%	-		-	
Distributiekosten	93	0,2%	100	0,3%	-		-	
Algemene kosten	1.081	2,7%	645	1,8%	-		-	
Overige bedrijfskosten	5.064	12,5%	4.945	13,7%	-		-	
Bedrijfskosten	9.863	24,4%	8.645	24,0%	-		-	
Bedrijfsresultaat	14.937	36,9%	12.701	35,3%	-		-	
Financiële baten en lasten	89	0,2%	35	0,1%	-		-	
Bijzondere baten en lasten	250	0,6%	-	0,0%	-		-	
Resultaat voor belastingen	15.276	37,8%	12.736	35,4%	-		-	
Belastingen	3.155	7,8%	2.547	7,1%	-		-	
Resultaat na belastingen	12.120	30,0%	10.189	28,3%	-		-	

Opbrengsten

€ 40.445

Vorig jaar: € 36.000

▲ 12,3%

Brutomarge

€ 24.800

Vorig jaar: € 21.346

▲ 16,2%

EBITDA

€ 16.261

Vorig jaar: € 13.901

▲ 17,0%

EBIT

€ 14.937

Vorig jaar: € 12.701

▲ 17,6%

Resultaat voor bel.

€ 15.276

Vorig jaar: € 12.736

▲ 19,9%

Resultaat na bel.

€ 12.120

Vorig jaar: € 10.189

▲ 19,0%

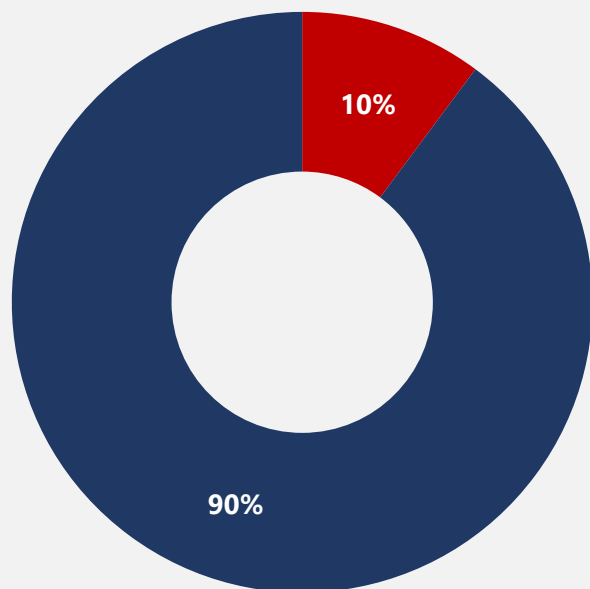
2. Balans

Loodgietersbedrijf De Looden Pijp 2023

29-04-2024

Activazijde

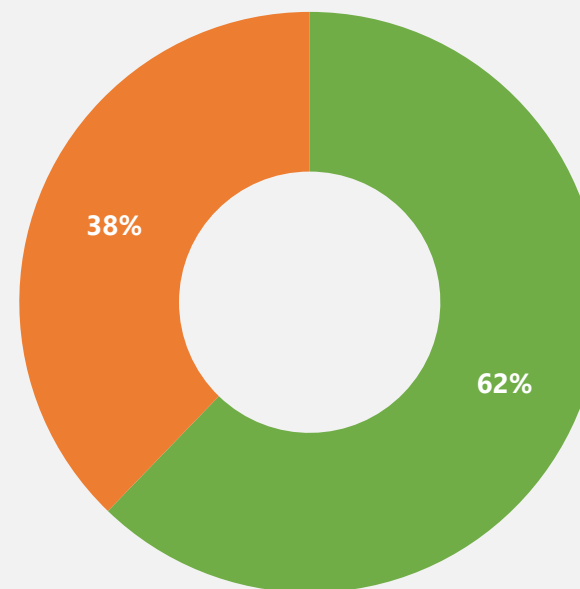
€ 41.041 +54,7%
Vorig jaar: € 26.529



■ Vaste activa ■ Vlottende activa

Passivazijde

€ 41.041 +54,7%
Vorig jaar: € 26.529



■ Eigen vermogen ■ Voorzieningen ■ Langlopende schulden ■ Kortlopende schulden

Netto werkkapitaal

€ 21.362

Vorig jaar: € 8.983
▲ 137,8%

Current Ratio

2,38

Vorig jaar: 1,69
▲ 0,69

Quick Ratio

2,31

Vorig jaar: 1,57
▲ 0,74

Solvabiliteit

62,2%

Vorig jaar: 47,1%
▲ 15,2%

Eigen vermogen

€ 25.538

Vorig jaar: € 12.483
▲ 104,6%

Vreemd vermogen

€ 15.503

Vorig jaar: € 14.046
▲ 10,4%

2. Balans

Loodgietersbedrijf De Looden Pijp 2023

29-04-2024

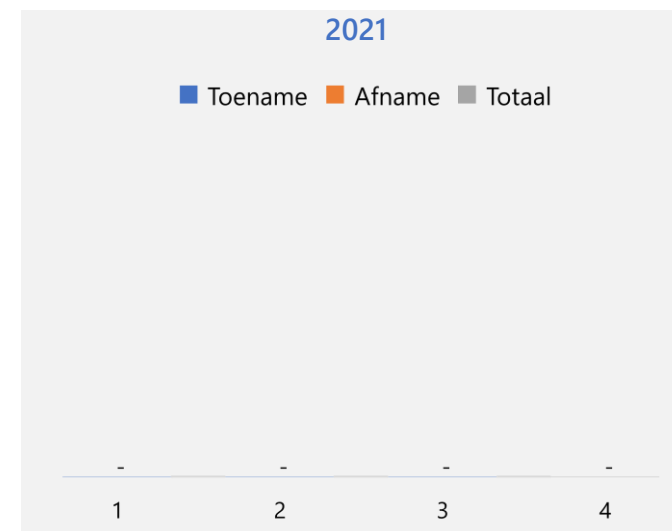
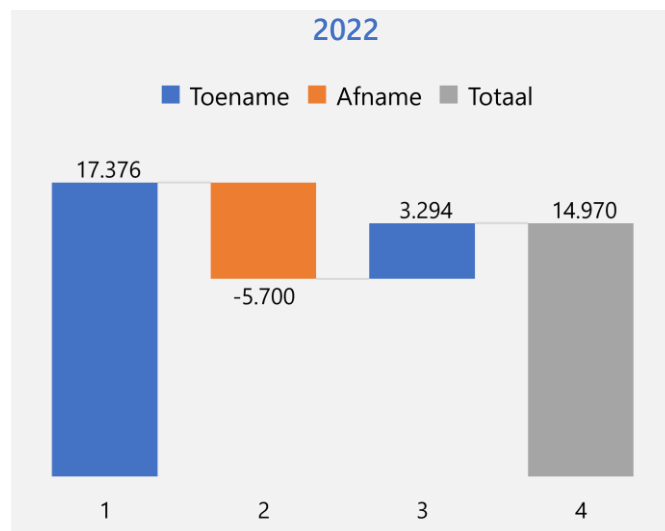
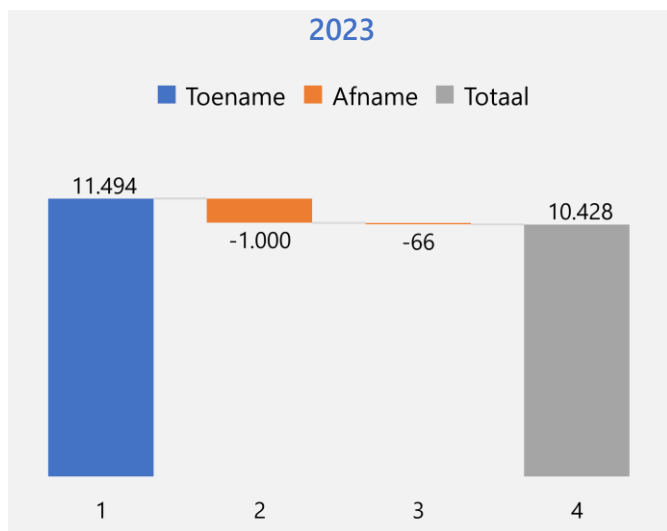
	31-12-2023		31-12-2022		31-12-2021		31-12-2020	
	€	%	€	%	€	%	€	%
Materiële vaste activa	3.176	7,7%	3.000	11,3%	-		-	
Financiële vaste activa	1.000	2,4%	1.500	5,7%	-		-	
Vaste activa	4.176	10,2%	4.500	17,0%	-		-	
Vorraden	1.045	2,5%	1.500	5,7%	-		-	
Vorderingen	10.422	25,4%	5.559	21,0%	-		-	
Liquide middelen	25.398	61,9%	14.970	56,4%	-		-	
Vlottende activa	36.865	89,8%	22.029	83,0%	-		-	
Totaal activa	41.041	100,0%	26.529	100,0%	-		-	
Eigen vermogen	13.417	32,7%	2.294	8,6%	-		-	
Resultaat lopend boekjaar	12.120	29,5%	10.189	38,4%	-		-	
Eigen vermogen	25.538	62,2%	12.483	47,1%	-		-	
Voorzieningen	-	0,0%	-	0,0%	-		-	
Langlopende schulden	-	0,0%	1.000	3,8%	-		-	
Langlopende schulden	-	0,0%	1.000	3,8%	-		-	
Belastingen & sociale lasten	3.195	7,8%	2.515	9,5%	-		-	
Overige kortlopende schulden	12.308	30,0%	10.531	39,7%	-		-	
Kortlopende schulden	15.503	37,8%	13.046	49,2%	-		-	
Totaal passiva	41.041	100,0%	26.529	100,0%	-		-	

3. Kasstroomoverzicht

Loodgietersbedrijf De Looden Pijp 2023

29-04-2024

	2023		2022		2021	
	€	€	€	€	€	€
Kasstroom uit operationele activiteiten		11.494		17.376		-
Kasstroom uit investeringsactiviteiten		-1.000		-5.700		-
Kasstroom uit financieringsactiviteiten		-66		3.294		-
Mutatie geldmiddelen		10.428		14.970		-
Toelichting op de geldmiddelen:						
Stand per 1 januari		14.970		-		-
Mutatie geldmiddelen		10.428		14.970		-
Stand per 31 december		25.398		14.970		-



4. Winst- en verliesrekening verwachting komend jaar

Loodgietersbedrijf De Looden Pijp 2023

29-04-2024

		2021		2022		2023		Verwachting 2024	
		€	%	€	%	€	%	€	%
Opbrengsten	+10%	-		36.000	100,0%	40.445	100,0%	44.490	100,0%
Kostprijs verkopen	+5%	-		14.654	40,7%	15.645	38,7%	16.427	36,9%
Brutomarge	+13%	-		21.346	59,3%	24.800	61,3%	28.062	63,1%
Lonen en salarissen	+5%	-		2.000	5,6%	2.726	6,7%	2.862	6,4%
Sociale lasten	+5%	-		200	0,6%	307	0,8%	322	0,7%
Overige personeelskosten	+5%	-		300	0,8%	443	1,1%	465	1,0%
Personeelslasten	+5%	-		2.500	6,9%	3.476	8,6%	3.649	8,2%
Afschrijvingen	+0%	-		1.200	3,3%	1.324	3,3%	1.324	3,0%
Huisvestingskosten	+10%	-		3.000	8,3%	2.526	6,2%	2.779	6,2%
Autokosten	+5%	-		1.000	2,8%	1.189	2,9%	1.249	2,8%
Verkoopkosten	+15%	-		200	0,6%	175	0,4%	201	0,5%
Distributiekosten	+5%	-		100	0,3%	93	0,2%	97	0,2%
Algemene kosten	+10%	-		645	1,8%	1.081	2,7%	1.189	2,7%
Overige bedrijfskosten	+9%	-		4.945	13,7%	5.064	12,5%	5.515	12,4%
Bedrijfskosten	+6%	-		8.645	24,0%	9.863	24,4%	10.488	23,6%
Bedrijfsresultaat	+18%	-		12.701	35,3%	14.937	36,9%	17.574	39,5%
Financiële baten en lasten	+10%	-		35	0,1%	89	0,2%	98	0,2%
Bijzondere baten en lasten	+0%	-		-	0,0%	250	0,6%	250	0,6%
Resultaat voor belastingen	+17%	-		12.736	35,4%	15.276	37,8%	17.922	40,3%
Belastingen	+10%	-		2.547	7,1%	3.155	7,8%	3.471	7,8%
Resultaat na belastingen	+19%	-		10.189	28,3%	12.120	30,0%	14.451	32,5%

Opbrengsten

€ 44.490

Vorig jaar: € 40.445

▲ 10,0%

Brutomarge

€ 28.062

Vorig jaar: € 24.800

▲ 13,2%

EBITDA

€ 18.898

Vorig jaar: € 16.261

▲ 16,2%

EBIT

€ 17.574

Vorig jaar: € 14.937

▲ 17,7%

Resultaat voor bel.

€ 17.922

Vorig jaar: € 15.276

▲ 17,3%

Resultaat na bel.

€ 14.451

Vorig jaar: € 12.120

▲ 19,2%

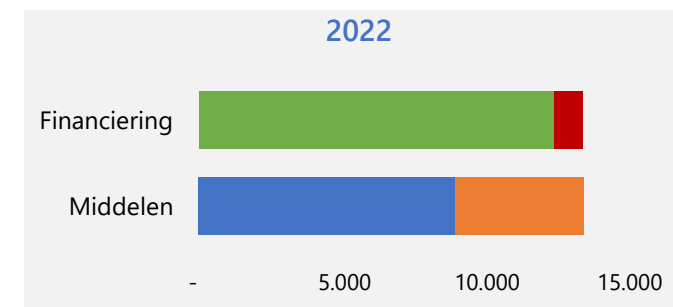
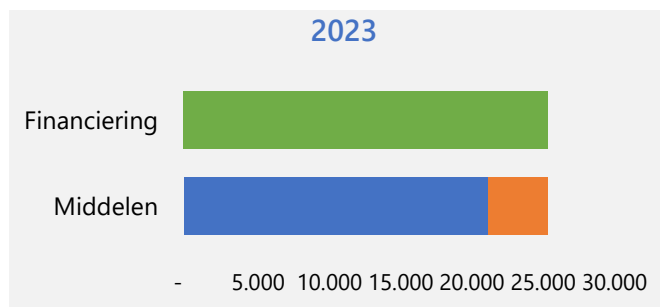
5. Financiële positie

Loodgietersbedrijf De Looden Pijp 2023

29-04-2024

	31-12-2023		31-12-2022		31-12-2021		31-12-2020	
	€	%	€	%	€	%	€	%
Op korte termijn beschikbaar:								
Vorraden	1.045	4,1%	1.500	11,1%	-		-	
Vorderingen	10.422	40,8%	5.559	41,2%	-		-	
Liquide middelen	25.398	99,5%	14.970	111,0%	-		-	
Totaal vlottende activa	36.865	144,4%	22.029	163,4%	-		-	
Belastingen & sociale lasten	3.195	12,5%	2.515	18,7%	-		-	
Overige kortlopende schulden	12.308	48,2%	10.531	78,1%	-		-	
Af: kortlopende schulden	15.503	60,7%	13.046	96,8%	-		-	
Werkkapitaal	21.362	83,6%	8.983	66,6%	-		-	
Vastgelegd op lange termijn:								
Materiële vaste activa	3.176	12,4%	3.000	22,3%	-		-	
Financiële vaste activa	1.000	3,9%	1.500	11,1%	-		-	
Totaal vaste activa	4.176	16,4%	4.500	33,4%	-		-	
Gefinancierd met lange termijn middelen	25.538	100,0%	13.483	100,0%	-		-	
Deze financiering vond plaats met:								
Eigen vermogen	25.538	100,0%	12.483	92,6%	-		-	
Langlopende schulden	-	0,0%	1.000	7,4%	-		-	
Totale financiering	25.538	100,0%	13.483	100,0%	-		-	

- Schulden lang
- Voorzieningen
- Eigen vermogen
- Vaste activa
- Werkkapitaal

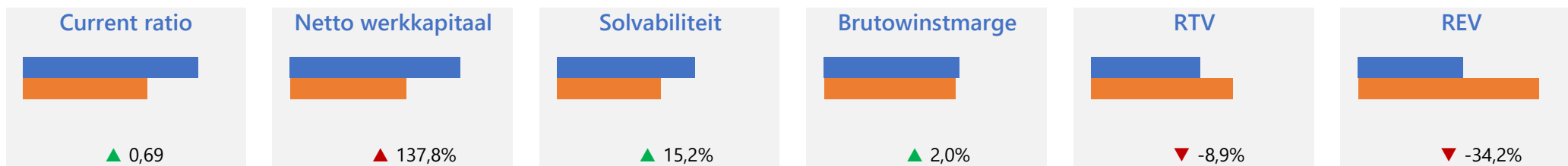


6. Kengetallen

Loodgietersbedrijf De Looden Pijp 2023

29-04-2024

			2023	2022	2021	2020
Liquiditeitskengetallen						
Current ratio	▲	Vlottende activa / Kortlopende schulden	2,38	1,69	-	-
Quick ratio	▲	Vlottende activa - voorraden / Kortlopende schulden	2,31	1,57	-	-
Netto werkkapitaal	▲	Vlottende activa - Kortlopende schulden	21.362	8.983	-	-
Betalingstermijn debiteuren (in dagen)	▲	Debiteuren / Netto omzet x 365 dagen	94,1	56,4	-	-
Omzetsnelheid voorraden	▼	Voorraden / Netto omzet x 365 dagen	9,4	15,2	-	-
Solvabiliteitskengetallen						
Solvabiliteit	▲	Verhouding Eigen vermogen / Totaal vermogen	62,2%	47,1%	0,0%	0,0%
Debt ratio	▼	Verhouding Vreemd vermogen / Totaal vermogen	37,8%	52,9%	0,0%	0,0%
Omzet en rentabiliteit						
Omzetontwikkeling	▲	Indexcijfer (2022 = 100)	112,3	100,0	-	-
Brutowinstmarge	▲	Brutomarge / Netto omzet	61,3%	59,3%	0,0%	0,0%
Operationele marge	▲	Operationeel resultaat / Netto omzet	36,9%	35,3%	0,0%	0,0%
Rentabiliteit totaal vermogen (RTV)	▼	Netto resultaat / Totaal vermogen	29,5%	38,4%	0,0%	0,0%
Rentabiliteit eigen vermogen (REV)	▼	Netto resultaat / Eigen vermogen	47,5%	81,6%	0,0%	0,0%



7. Specificatie groep

Loodgietersbedrijf De Looden Pijp 2023

29-04-2024

84	Algemene kosten	2023		2022		2021		2020	
		€	%	€	%	€	%	€	%
4900	Communicatiekosten	100	9,3%	100	15,5%	-		-	
4901	Communicatiekosten privé	-	-	-	-	-		-	
4905	Postzegels	-	-	-	-	-		-	
4910	Contributies & abonnement	-	-	-	-	-		-	
4920	Verzekering algemeen	-	-	-	-	-		-	
4930	Kantoorartikelen	-	-	-	-	-		-	
4931	Kleine aanschaf kantoor	20	1,9%	113	17,5%	-		-	
4932	Vakliteratuur	-	-	-	-	-		-	
4933	Software	350	32,4%	250	38,8%	-		-	
4940	Accountantskosten	-	-	-	-	-		-	
4941	Administratiekosten	-	-	-	-	-		-	
4942	Loonadministratiekosten	-	-	-	-	-		-	
4943	Juridische advieskosten	-	-	-	-	-		-	
4950	Drukwerk & papier	-	-	59	9,1%	-		-	
4960	Branche-organisatiekosten	-	-	-	-	-		-	
4970	Onderhoud machines en installaties	-	-	-	-	-		-	
4971	Onderhoud inventaris en interieur	-	-	-	-	-		-	
4972	Onderhoud computers	-	-	-	-	-		-	
4980	Bankkosten	58	5,4%	69	10,7%	-		-	
4990	Overige algemene kosten	553	51,2%	54	8,4%	-		-	
9400	Gefactureerde administratiekosten	-	-	-	-	-		-	
9410	Gefactureerde verzendkosten	-	-	-	-	-		-	
		-	-	-	-	-		-	
		-	-	-	-	-		-	
		-	-	-	-	-		-	
		-	-	-	-	-		-	
		-	-	-	-	-		-	
		-	-	-	-	-		-	
		-	-	-	-	-		-	
		-	-	-	-	-		-	
Totaal	Algemene kosten	1.081	100,0%	645	100,0%	-		-	