

LOODGIETERSBEDRIJF DE LOODEN PIJP

# VISUELE JAARREKENING

2023

Zijdebergweg 23  
2345 AB Den Haag

29-04-2024

**Loodgietersbedrijf De Looden Pijp**

heer J. de Vries

Zijdebergweg 23

2345 AB Den Haag

## INHOUDSOPGAVE

Pagina

### Jaarrekening

1	Winst- en verliesrekening over 2023	3
2	Balans per 31-12-2023	5
3	Kasstroomoverzicht over 2023	7

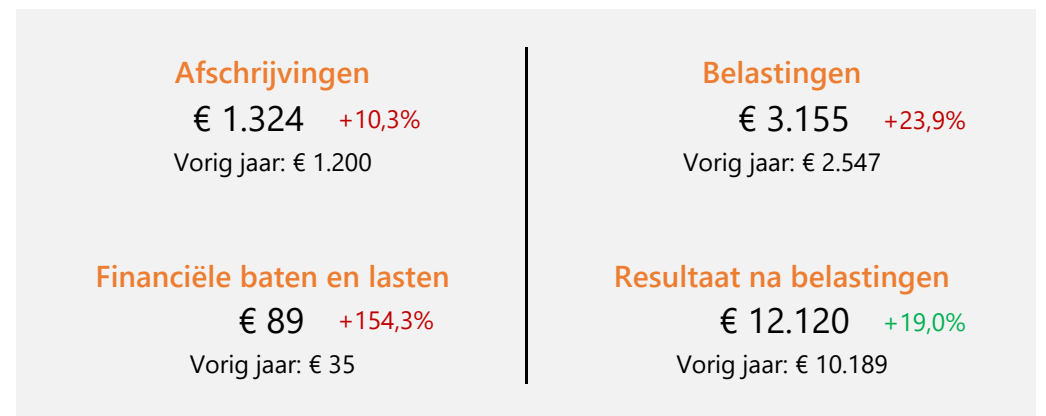
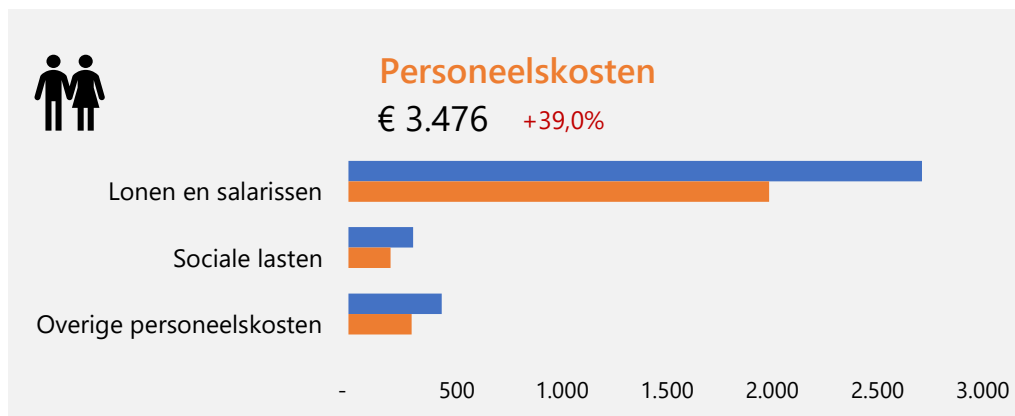
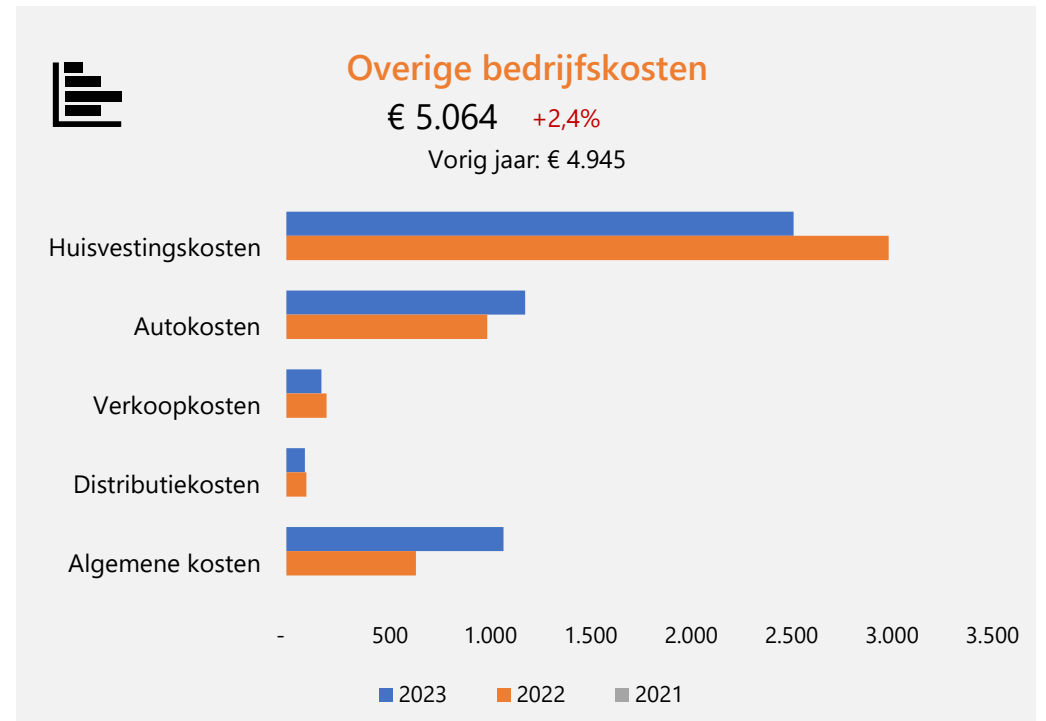
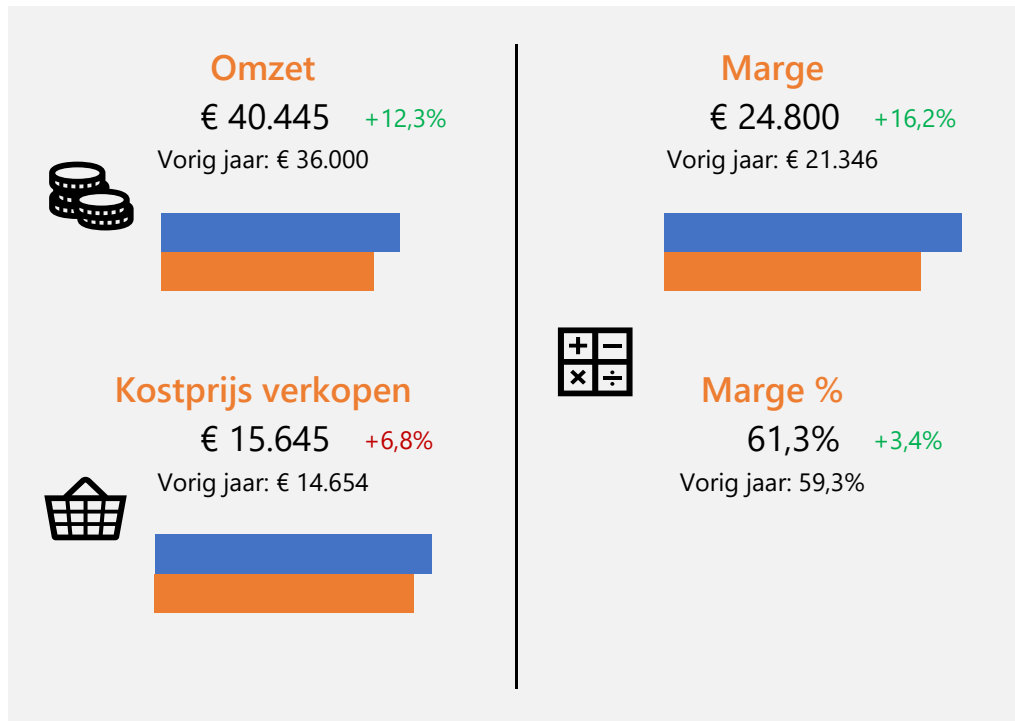
### Overige rapportages

4	Winst- en verliesrekening verwachting komend jaar	8
5	Financiële positie	9
6	Kengetallen	10
7	Specificatie groep	11

# 1. Winst- en verliesrekening

Loodgietersbedrijf De Looden Pijp 2023

29-04-2024



# 1. Winst- en verliesrekening

Loodgietersbedrijf De Looden Pijp 2023

29-04-2024

	2023		2022		2021		2020	
	€	%	€	%	€	%	€	%
<b>Opbrengsten</b>	<b>40.445</b>	<b>100,0%</b>	<b>36.000</b>	<b>100,0%</b>	-		-	
<b>Kostprijs verkopen</b>	<b>15.645</b>	<b>38,7%</b>	<b>14.654</b>	<b>40,7%</b>	-		-	
<b>Brutomarge</b>	<b>24.800</b>	<b>61,3%</b>	<b>21.346</b>	<b>59,3%</b>	-		-	
Lonen en salarissen	2.726	6,7%	2.000	5,6%	-		-	
Sociale lasten	307	0,8%	200	0,6%	-		-	
Overige personeelskosten	443	1,1%	300	0,8%	-		-	
<b>Personeelslasten</b>	<b>3.476</b>	<b>8,6%</b>	<b>2.500</b>	<b>6,9%</b>	-		-	
<b>Afschrijvingen</b>	<b>1.324</b>	<b>3,3%</b>	<b>1.200</b>	<b>3,3%</b>	-		-	
Huisvestingskosten	2.526	6,2%	3.000	8,3%	-		-	
Autokosten	1.189	2,9%	1.000	2,8%	-		-	
Verkoopkosten	175	0,4%	200	0,6%	-		-	
Distributiekosten	93	0,2%	100	0,3%	-		-	
Algemene kosten	1.081	2,7%	645	1,8%	-		-	
<b>Overige bedrijfskosten</b>	<b>5.064</b>	<b>12,5%</b>	<b>4.945</b>	<b>13,7%</b>	-		-	
<b>Bedrijfskosten</b>	<b>9.863</b>	<b>24,4%</b>	<b>8.645</b>	<b>24,0%</b>	-		-	
<b>Bedrijfsresultaat</b>	<b>14.937</b>	<b>36,9%</b>	<b>12.701</b>	<b>35,3%</b>	-		-	
<b>Financiële baten en lasten</b>	<b>89</b>	<b>0,2%</b>	<b>35</b>	<b>0,1%</b>	-		-	
<b>Bijzondere baten en lasten</b>	<b>250</b>	<b>0,6%</b>	-	<b>0,0%</b>	-		-	
<b>Resultaat voor belastingen</b>	<b>15.276</b>	<b>37,8%</b>	<b>12.736</b>	<b>35,4%</b>	-		-	
Belastingen	3.155	7,8%	2.547	7,1%	-		-	
<b>Resultaat na belastingen</b>	<b>12.120</b>	<b>30,0%</b>	<b>10.189</b>	<b>28,3%</b>	-		-	

## Opbrengsten

€ 40.445

Vorig jaar: € 36.000

▲ 12,3%

## Brutomarge

€ 24.800

Vorig jaar: € 21.346

▲ 16,2%

## EBITDA

€ 16.261

Vorig jaar: € 13.901

▲ 17,0%

## EBIT

€ 14.937

Vorig jaar: € 12.701

▲ 17,6%

## Resultaat voor bel.

€ 15.276

Vorig jaar: € 12.736

▲ 19,9%

## Resultaat na bel.

€ 12.120

Vorig jaar: € 10.189

▲ 19,0%

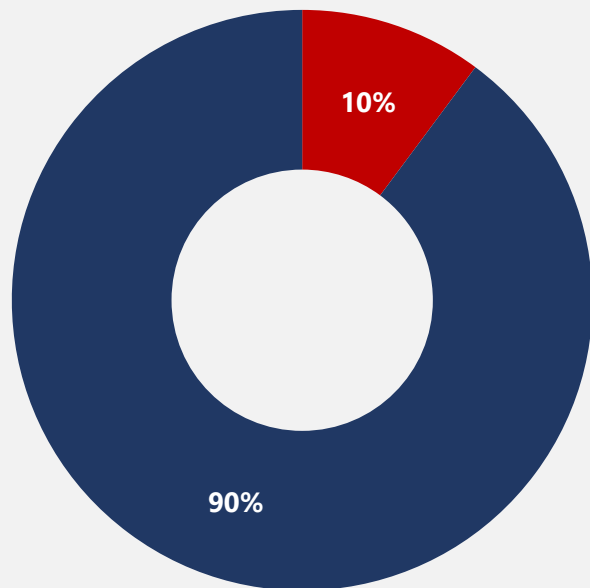
## 2. Balans

Loodgietersbedrijf De Looden Pijp 2023

29-04-2024

### Activazijde

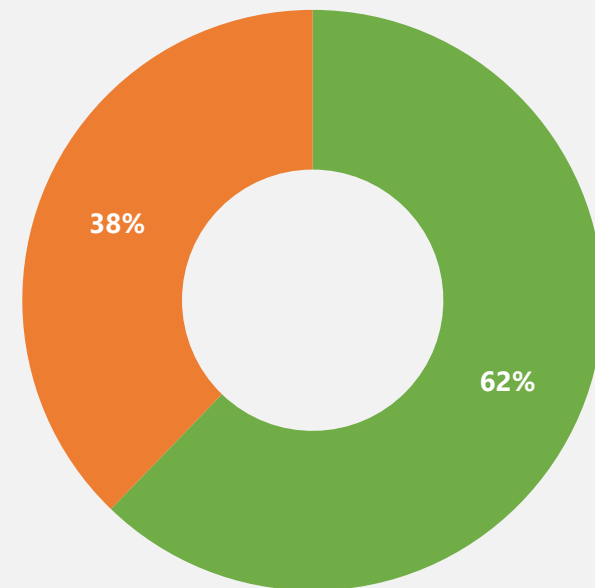
€ 41.041 +54,7%  
Vorig jaar: € 26.529



■ Vaste activa ■ Vlottende activa

### Passivazijde

€ 41.041 +54,7%  
Vorig jaar: € 26.529



■ Eigen vermogen ■ Voorzieningen ■ Langlopende schulden ■ Kortlopende schulden

### Netto werkkapitaal

€ 21.362

Vorig jaar: € 8.983

▲ 137,8%

### Current Ratio

2,38

Vorig jaar: 1,69

▲ 0,69

### Quick Ratio

2,31

Vorig jaar: 1,57

▲ 0,74

### Solvabiliteit

62,2%

Vorig jaar: 47,1%

▲ 15,2%

### Eigen vermogen

€ 25.538

Vorig jaar: € 12.483

▲ 104,6%

### Vreemd vermogen

€ 15.503

Vorig jaar: € 14.046

▲ 10,4%

## 2. Balans

Loodgietersbedrijf De Looden Pijp 2023

29-04-2024

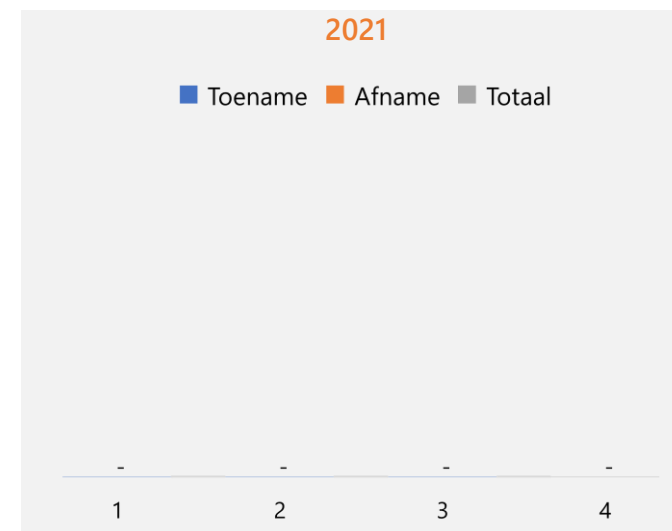
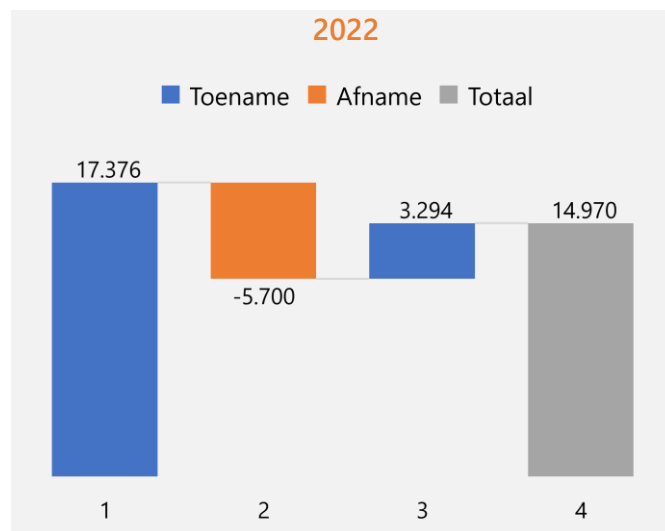
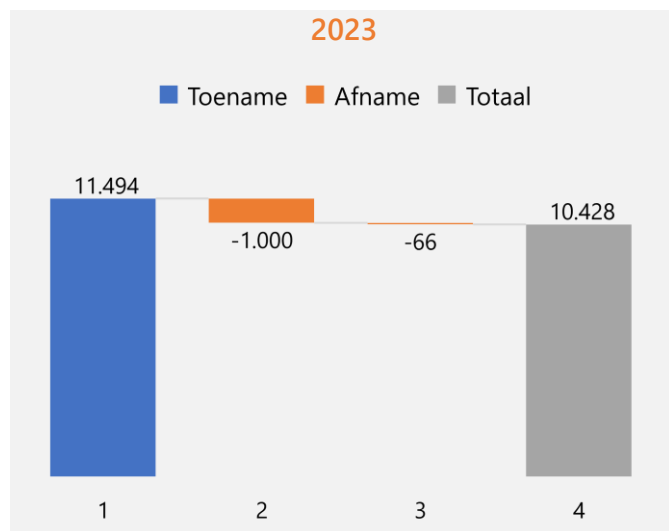
	31-12-2023		31-12-2022		31-12-2021		31-12-2020	
	€	%	€	%	€	%	€	%
Materiële vaste activa	3.176	7,7%	3.000	11,3%	-		-	
Financiële vaste activa	1.000	2,4%	1.500	5,7%	-		-	
<b>Vaste activa</b>	<b>4.176</b>	<b>10,2%</b>	<b>4.500</b>	<b>17,0%</b>	-		-	
Vorraden	1.045	2,5%	1.500	5,7%	-		-	
Vorderingen	10.422	25,4%	5.559	21,0%	-		-	
Liquide middelen	25.398	61,9%	14.970	56,4%	-		-	
<b>Vlottende activa</b>	<b>36.865</b>	<b>89,8%</b>	<b>22.029</b>	<b>83,0%</b>	-		-	
<b>Totaal activa</b>	<b>41.041</b>	<b>100,0%</b>	<b>26.529</b>	<b>100,0%</b>	-		-	
Eigen vermogen	13.417	32,7%	2.294	8,6%	-		-	
Resultaat lopend boekjaar	12.120	29,5%	10.189	38,4%	-		-	
<b>Eigen vermogen</b>	<b>25.538</b>	<b>62,2%</b>	<b>12.483</b>	<b>47,1%</b>	-		-	
<b>Voorzieningen</b>	-	<b>0,0%</b>	-	<b>0,0%</b>	-		-	
Langlopende schulden	-	0,0%	1.000	3,8%	-		-	
<b>Langlopende schulden</b>	-	<b>0,0%</b>	<b>1.000</b>	<b>3,8%</b>	-		-	
Belastingen & sociale lasten	3.195	7,8%	2.515	9,5%	-		-	
Overige kortlopende schulden	12.308	30,0%	10.531	39,7%	-		-	
<b>Kortlopende schulden</b>	<b>15.503</b>	<b>37,8%</b>	<b>13.046</b>	<b>49,2%</b>	-		-	
<b>Totaal passiva</b>	<b>41.041</b>	<b>100,0%</b>	<b>26.529</b>	<b>100,0%</b>	-		-	

### 3. Kasstroomoverzicht

Loodgietersbedrijf De Looden Pijp 2023

29-04-2024

	2023		2022		2021	
	€	€	€	€	€	€
Kasstroom uit operationele activiteiten		11.494		17.376		-
Kasstroom uit investeringsactiviteiten		-1.000		-5.700		-
Kasstroom uit financieringsactiviteiten		-66		3.294		-
<b>Mutatie geldmiddelen</b>		<b>10.428</b>		<b>14.970</b>		-
<b>Toelichting op de geldmiddelen:</b>						
Stand per 1 januari		14.970		-		-
Mutatie geldmiddelen		10.428		14.970		-
Stand per 31 december		<b>25.398</b>		<b>14.970</b>		-



## 4. Winst- en verliesrekening verwachting komend jaar

Loodgietersbedrijf De Looden Pijp 2023

29-04-2024

		2021		2022		2023		Verwachting 2024	
		€	%	€	%	€	%	€	%
<b>Opbrengsten</b>	+10%	-		<b>36.000</b>	<b>100,0%</b>	<b>40.445</b>	<b>100,0%</b>	<b>44.490</b>	<b>100,0%</b>
<b>Kostprijs verkopen</b>	+5%	-		<b>14.654</b>	<b>40,7%</b>	<b>15.645</b>	<b>38,7%</b>	<b>16.427</b>	<b>36,9%</b>
<b>Brutomarge</b>	+13%	-		<b>21.346</b>	<b>59,3%</b>	<b>24.800</b>	<b>61,3%</b>	<b>28.062</b>	<b>63,1%</b>
Lonen en salarissen	+5%	-		2.000	5,6%	2.726	6,7%	2.862	6,4%
Sociale lasten	+5%	-		200	0,6%	307	0,8%	322	0,7%
Overige personeelskosten	+5%	-		300	0,8%	443	1,1%	465	1,0%
<b>Personeelslasten</b>	+5%	-		<b>2.500</b>	<b>6,9%</b>	<b>3.476</b>	<b>8,6%</b>	<b>3.649</b>	<b>8,2%</b>
<b>Afschrijvingen</b>	+0%	-		<b>1.200</b>	<b>3,3%</b>	<b>1.324</b>	<b>3,3%</b>	<b>1.324</b>	<b>3,0%</b>
Huisvestingskosten	+10%	-		3.000	8,3%	2.526	6,2%	2.779	6,2%
Autokosten	+5%	-		1.000	2,8%	1.189	2,9%	1.249	2,8%
Verkoopkosten	+15%	-		200	0,6%	175	0,4%	201	0,5%
Distributiekosten	+5%	-		100	0,3%	93	0,2%	97	0,2%
Algemene kosten	+10%	-		645	1,8%	1.081	2,7%	1.189	2,7%
<b>Overige bedrijfskosten</b>	+9%	-		<b>4.945</b>	<b>13,7%</b>	<b>5.064</b>	<b>12,5%</b>	<b>5.515</b>	<b>12,4%</b>
<b>Bedrijfskosten</b>	+6%	-		<b>8.645</b>	<b>24,0%</b>	<b>9.863</b>	<b>24,4%</b>	<b>10.488</b>	<b>23,6%</b>
<b>Bedrijfsresultaat</b>	+18%	-		<b>12.701</b>	<b>35,3%</b>	<b>14.937</b>	<b>36,9%</b>	<b>17.574</b>	<b>39,5%</b>
<b>Financiële baten en lasten</b>	+10%	-		<b>35</b>	<b>0,1%</b>	<b>89</b>	<b>0,2%</b>	<b>98</b>	<b>0,2%</b>
<b>Bijzondere baten en lasten</b>	+0%	-		<b>-</b>	<b>0,0%</b>	<b>250</b>	<b>0,6%</b>	<b>250</b>	<b>0,6%</b>
<b>Resultaat voor belastingen</b>	+17%	-		<b>12.736</b>	<b>35,4%</b>	<b>15.276</b>	<b>37,8%</b>	<b>17.922</b>	<b>40,3%</b>
Belastingen	+10%	-		2.547	7,1%	3.155	7,8%	3.471	7,8%
<b>Resultaat na belastingen</b>	+19%	-		<b>10.189</b>	<b>28,3%</b>	<b>12.120</b>	<b>30,0%</b>	<b>14.451</b>	<b>32,5%</b>

### Opbrengsten

€ 44.490

Vorig jaar: € 40.445

▲ 10,0%

### Brutomarge

€ 28.062

Vorig jaar: € 24.800

▲ 13,2%

### EBITDA

€ 18.898

Vorig jaar: € 16.261

▲ 16,2%

### EBIT

€ 17.574

Vorig jaar: € 14.937

▲ 17,7%

### Resultaat voor bel.

€ 17.922

Vorig jaar: € 15.276

▲ 17,3%

### Resultaat na bel.

€ 14.451

Vorig jaar: € 12.120

▲ 19,2%



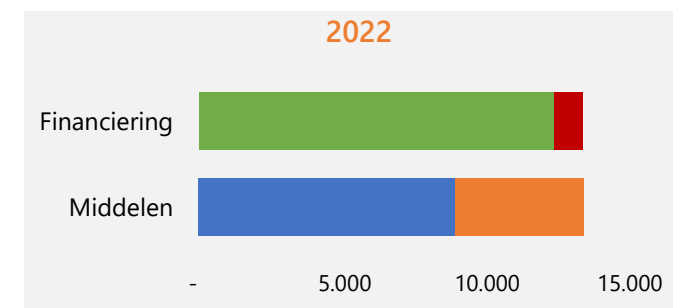
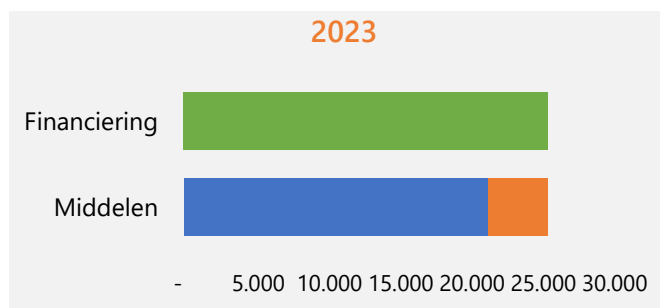
# 5. Financiële positie

Loodgietersbedrijf De Looden Pijp 2023

29-04-2024

	31-12-2023		31-12-2022		31-12-2021		31-12-2020	
	€	%	€	%	€	%	€	%
<b>Op korte termijn beschikbaar:</b>								
Voorraden	1.045	4,1%	1.500	11,1%	-		-	
Vorderingen	10.422	40,8%	5.559	41,2%	-		-	
Liquide middelen	25.398	99,5%	14.970	111,0%	-		-	
<b>Totaal vlottende activa</b>	<b>36.865</b>	<b>144,4%</b>	<b>22.029</b>	<b>163,4%</b>	-		-	
Belastingen & sociale lasten	3.195	12,5%	2.515	18,7%	-		-	
Overige kortlopende schulden	12.308	48,2%	10.531	78,1%	-		-	
<b>Af: kortlopende schulden</b>	<b>15.503</b>	<b>60,7%</b>	<b>13.046</b>	<b>96,8%</b>	-		-	
<b>Werkkapitaal</b>	<b>21.362</b>	<b>83,6%</b>	<b>8.983</b>	<b>66,6%</b>	-		-	
<b>Vastgelegd op lange termijn:</b>								
Materiële vaste activa	3.176	12,4%	3.000	22,3%	-		-	
Financiële vaste activa	1.000	3,9%	1.500	11,1%	-		-	
<b>Totaal vaste activa</b>	<b>4.176</b>	<b>16,4%</b>	<b>4.500</b>	<b>33,4%</b>	-		-	
<b>Gefinancierd met lange termijn middelen</b>	<b>25.538</b>	<b>100,0%</b>	<b>13.483</b>	<b>100,0%</b>	-		-	
Deze financiering vond plaats met:								
Eigen vermogen	25.538	100,0%	12.483	92,6%	-		-	
Langlopende schulden	-	0,0%	1.000	7,4%	-		-	
<b>Totale financiering</b>	<b>25.538</b>	<b>100,0%</b>	<b>13.483</b>	<b>100,0%</b>	-		-	

- Schulden lang
- Voorzieningen
- Eigen vermogen
- Vaste activa
- Werkkapitaal

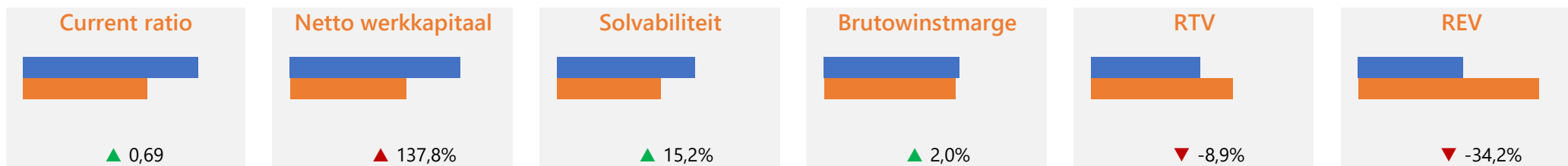


# 6. Kengetallen

Loodgietersbedrijf De Looden Pijp 2023

29-04-2024

			2023	2022	2021	2020
<b>Liquiditeitskengetallen</b>						
Current ratio	▲	Vlottende activa / Kortlopende schulden	2,38	1,69	-	-
Quick ratio	▲	Vlottende activa - voorraden / Kortlopende schulden	2,31	1,57	-	-
Netto werkkapitaal	▲	Vlottende activa - Kortlopende schulden	21.362	8.983	-	-
Betalingstermijn debiteuren (in dagen)	▲	Debiteuren / Netto omzet x 365 dagen	94,1	56,4	-	-
Omzetsnelheid voorraden	▼	Voorraden / Netto omzet x 365 dagen	9,4	15,2	-	-
<b>Solvabiliteitskengetallen</b>						
Solvabiliteit	▲	Verhouding Eigen vermogen / Totaal vermogen	62,2%	47,1%	0,0%	0,0%
Debt ratio	▼	Verhouding Vreemd vermogen / Totaal vermogen	37,8%	52,9%	0,0%	0,0%
<b>Omzet en rentabiliteit</b>						
Omzetontwikkeling	▲	Indexcijfer (2022 = 100)	112,3	100,0	-	-
Brutowinstmarge	▲	Brutomarge / Netto omzet	61,3%	59,3%	0,0%	0,0%
Operationele marge	▲	Operationeel resultaat / Netto omzet	36,9%	35,3%	0,0%	0,0%
Rentabiliteit totaal vermogen (RTV)	▼	Netto resultaat / Totaal vermogen	29,5%	38,4%	0,0%	0,0%
Rentabiliteit eigen vermogen (REV)	▼	Netto resultaat / Eigen vermogen	47,5%	81,6%	0,0%	0,0%



## 7. Specificatie groep

Loodgietersbedrijf De Looden Pijp 2023

29-04-2024

84	Algemene kosten	2023		2022		2021		2020	
		€	%	€	%	€	%	€	%
4900	Communicatiekosten	100	9,3%	100	15,5%	-	-	-	-
4901	Communicatiekosten privé	-	-	-	-	-	-	-	-
4905	Postzegels	-	-	-	-	-	-	-	-
4910	Contributies & abonnement	-	-	-	-	-	-	-	-
4920	Verzekering algemeen	-	-	-	-	-	-	-	-
4930	Kantoorartikelen	-	-	-	-	-	-	-	-
4931	Kleine aanschaf kantoor	20	1,9%	113	17,5%	-	-	-	-
4932	Vakliteratuur	-	-	-	-	-	-	-	-
4933	Software	350	32,4%	250	38,8%	-	-	-	-
4940	Accountantskosten	-	-	-	-	-	-	-	-
4941	Administratiekosten	-	-	-	-	-	-	-	-
4942	Loonadministratiekosten	-	-	-	-	-	-	-	-
4943	Juridische advieskosten	-	-	-	-	-	-	-	-
4950	Drukwerk & papier	-	-	59	9,1%	-	-	-	-
4960	Branche-organisatiekosten	-	-	-	-	-	-	-	-
4970	Onderhoud machines en installaties	-	-	-	-	-	-	-	-
4971	Onderhoud inventaris en interieur	-	-	-	-	-	-	-	-
4972	Onderhoud computers	-	-	-	-	-	-	-	-
4980	Bankkosten	58	5,4%	69	10,7%	-	-	-	-
4990	Overige algemene kosten	553	51,2%	54	8,4%	-	-	-	-
9400	Gefactureerde administratiekosten	-	-	-	-	-	-	-	-
9410	Gefactureerde verzendkosten	-	-	-	-	-	-	-	-
		-	-	-	-	-	-	-	-
		-	-	-	-	-	-	-	-
		-	-	-	-	-	-	-	-
		-	-	-	-	-	-	-	-
		-	-	-	-	-	-	-	-
		-	-	-	-	-	-	-	-
		-	-	-	-	-	-	-	-
		-	-	-	-	-	-	-	-
		-	-	-	-	-	-	-	-
<b>Totaal</b>	<b>Algemene kosten</b>	<b>1.081</b>	<b>100,0%</b>	<b>645</b>	<b>100,0%</b>	-	-	-	-