

Pensioenplanner

Wat is jouw huidige en toekomstige netto inkomen?

Met deze tool bereken je nauwkeurig jouw huidige en toekomstige netto inkomen als ondernemer. Een eventueel tekort is direct zichtbaar. Je weet ook direct hoeveel geld je maandelijks aan de kant moet zetten om jouw pensioeninkomen aan te vullen tot het gewenst besteedbaar inkomen voor een aantal jaren na je pensioenleeftijd. Bijvoorbeeld: 20 jaar na je pensioenleeftijd.

Deze tool berekent:

- **huidig netto inkomen** van jou en je partner: winst uit onderneming, loon, uitkeringen en/of afkoopsommen
- **toekomstig netto inkomen** van jou en je partner: winst uit onderneming, loon, aow, lijfrentes en pensioenuitkeringe
- je **pensioeninkomen** voor en ná het aflopen van eventuele lijfrentes
- mogelijk **tekort** per maand t.o.v. van wat je nodig hebt als je met pensioen bent
- het **totale tekort** als je jouw pensioeninkomen nog een aantal jaar wilt aanvullen tot het gewenst besteedbaar inkom
- **benodigde kapitaal** dat daadwerkelijk nodig is als je gaat beleggen of sparen
- **maandelijke inleg** om het benodigde kapitaal bij elkaar te krijgen
- **vermogenswaarden** bij het opbouwen en opmaken van je vermogen

Instructies en toelichting

1. Vul je **persoonsgegevens** in bij Instellingen en maak **keuzes** voor de **toekomst**. Hoeveel jaar wil jij jouw netto inkomen aanvullen? Wat is het verwacht rendement op je spaar- of beleggingsrekening? Hoeveel jaar kan je nog vermogen opbouwen tot je pensioen? Wat is de verwachte inflatie?
2. Bepaal het **huidige netto inkomen** per maand van jou en je partner. Dat bestaat uit winst uit onderneming, loon, uitkeringen en/of afkoopsommen).
3. Bereken jouw **toekomstig netto inkomen** per maand en die van je partner. Dus inclusief aow, pensioen en lijfrentes. Deze gegevens haal je uit mijnpensioenoverzicht.nl en je lijfrentepolissen. De aow is al voor je ingevuld.
4. Bekijk nu wat je **mogelijk tekort** komt per maand in het pensioenoverzicht. Je ziet ook het **totale tekort**. Het mogelijke tekort is het verschil tussen je gewenst netto inkomen en je toekomstige inkomen van de partner die het eerste met pensioen gaat. Het gewenst netto inkomen is meestal lager, omdat je dan minder lasten hebt. Denk aan lager hypotheeklasten, minder kosten voor levensonderhoud of het feit dat je dan minder of niet meer spaart. Dit bedrag is standaard gekoppeld aan wat je invult in het werkblad Gewenst besteedbaar inkomen. Dat is inclusief je huidige hypotheeklasten. Je kunt dit bedrag naar wens overschrijven.
5. Het **benodigd kapitaal** is echter het bedrag dat je bij elkaar moet sparen en/of beleggen en je een bepaald rendement haalt op je **maandelijke inleg** tot aan je pensioen.
6. Deze bedragen stijgen als je ook rekening houdt met de gemiddelde **inflatiecorrectie** tot je pensioen.
7. Het werkblad Netto (pensioen)inkomen toont de **verschillende netto inkomens** op diverse momenten:
 - 1) Huidig inkomen
 - 2) Inkomen na pensioen
 - 3) Inkomen na pensioen partner
 - 4) Inkomen na aflopen lijfrente
 - 5) Inkomenna aflopen lijfrente partner
8. Nu gaan we een stapje verder. We kijken naar het **gewenst netto besteedbaar inkomen** in de diverse periodes om de tekorten te berekenen. We corrigeren daarvoor het netto inkomen met de **veranderende uitgaven**, zoals hypotheeklasten, kosten voor levensonderhoud (kinderen gaan de deur uit) en spaargedrag.
9. Je ziet het **benodigd kapitaal** op pensioendatum wat dan nodig is om het saldo van eventuele tekorten te 'repareren'. Het benodigde kapitaal is gebaseerd op aanvulling tot het gewenste netto besteedbaar inkomen vanaf de pensioendatum tot en met de aanvullende periode van de partner die het laatste met pensioen gaat.
10. Ook nu zie je de **maandelijke inleg** tot aan je pensioen om dit benodigd kapitaal bij elkaar te krijgen door te beleggen/sparen met een bepaald rendement (met of zonder inflatiecorrectie).

Instructies en toelichting

11. Controleer zelf de **ontwikkeling** van het **vermogen** als je periodiek gaat beleggen/sparen en geld opneemt met bepaalde rendementen met de tool 'Ontwikkeling vermogen'.
12. Met de tool '**Spaargeld opmaken**' zie je dat je zonder problemen de tekorten kunt aanvullen door geld op te nemen van je spaar- of beleggingsrekening, voordat je vermogen op is.
Klik op de pijltjes om te ontdekken wat het effect is van wisselende rendementen of perioden.

Instellingen

Productgegevens	
Product	Pensioenplanner
Versie	1.41

Persoonsgegevens (oudste partner)	
Naam	Gerard
Geboortedatum	9-5-1968
Leeftijd	56
Pensioendatum	9-11-2035
(Verwachte) AOW-leeftijd	67,50
Aantal jaren tot pensioen	11,00

Overige gegevens	
Heb je een partner?	ja
Aantal jaren aanvulling netto inkomen	20
Rendement bij het sparen/beleggen	8,00
Rendement tijdens de uitkeringen	6,00
Aantal jaren vermogensopbouw	11
Gemiddelde inflatie in procenten	2,21



[Meer dan 500 rekenmodellen voor ondernemers.](#)

Partnergegevens (jongste partner)	
Naam partner	Harriet
Geboortedatum	15-6-1970
Leeftijd	53
Pensioendatum	15-3-2038
(Verwachte) AOW-leeftijd	67,75
Aantal jaren tot pensioen	13,00

Aanvulling tekort tot de leeftijd van 87,5 jaar.

Het verwachte rendement tot je pensioen.

Na je pensioen beleg je misschien met minder risico.

Extra sparen/beleggen tot aan de leeftijd van 67 jaar.

Jouw gewenst besteedbaar inkomen is dan 27,2% hoger dan nu.

Huidig inkomen

Invoer gegevens

Inkomsten		Gerard	Harriet
a	Winst uit onderneming	€ 45.000	€ 0
b	Loon, uitkeringen en afkoopsommen	€ 0	€ 31.780
c	Voldoe je aan het urencriterium (1.225 uur)?	ja	nee

Berekening

Inkomstenbelasting en netto jaarinkomen		Gerard	Harriet
1	Winst voor de ondernemersaftrek	€ 45.000	€ 0
2	Zelfstandigenaftrek	€ 3.750	€ 0 -
3	Belastbaar winst voor winstvrijstelling	€ 41.250	€ 0
4	Mkb-winstvrijstelling (13,31%)	€ 5.490	€ 0 -
5	Belastbaar fiscale winst uit onderneming	€ 35.760	€ 0
6	Inkomsten uit loon, uitkering en/of afkoopsommen	€ 0	€ 31.780 +
7	Belastbaar inkomen box 1	€ 35.760	€ 31.780
8	Belasting schijf 1: 36,97% over EUR 75.518	€ 13.220	€ 11.749
9	Belasting schijf 2: 49,5% groter dan EUR 75.518	€ 0	€ 0 +
10	Belasting box 1	€ 13.220	€ 11.749
11	Algemene heffingskorting	€ 2.636	€ 2.900 +
12	Arbeidskorting	€ 5.204	€ 5.158 +
13	Tariefsaanpassing	€ 0	€ 0 -
14	Heffingskortingen en tariefsaanpassing	€ 7.840	€ 8.058 -
15	Verschuldigde inkomstenbelasting	€ 5.380	€ 3.691
16	Bijdrage zorgverzekeringswet	€ 1.902	€ 0 +
17	Belastingdruk (inkomstenbelasting + bijdrage zvw)	€ 7.283	€ 3.691
18	Netto jaarinkomen 1 + 6 - 17	€ 37.717	€ 28.089

Maandinkomen		Gerard	Harriet
19	Bruto maandinkomen	€ 3.750	€ 2.648
20	Netto maandinkomen	€ 3.143	€ 2.341

Toekomstig inkomen

Invoer gegevens

Inkomsten		Gerard		Harriet	
a	Huishouden	gehuwd		gehuwd	
b	Winst uit onderneming	€ 0		€ 0	
c	Loon, uitkeringen en afkoopsommen	€ 0		€ 0	
d	Indicatief pensioen	€ 1.632		€ 10.950	
e	Lijfrente	€ 12.354		€ 1.200	
f	Duur lijfrenteuitkering in jaren	20		20	
g	Voldoe je aan het urencriterium (1.225 uur)?	nee		nee	
h	Geboren	1946 of later		1946 of later	
i	Einddatum lijfrenteuitkering	9-11-2055		15-3-2058	

Berekening

Inkomstenbelasting en netto jaarinkomen		Gerard + lijfrente	Gerard ná lijfrente	Harriet + lijfrente	Harriet ná lijfrente
1	Winst voor de ondernemersaftrek	€ 0	€ 0	€ 0	€ 0
2	Zelfstandigenaftrek	€ 0	€ 0	€ 0	€ 0 -
3	Belastbaar winst voor winstvrijstelling	€ 0	€ 0	€ 0	€ 0
4	Mkb-winstvrijstelling (13,31%)	€ 0	€ 0	€ 0	€ 0 -
5	Belastbaar fiscale winst uit onderneming	€ 0	€ 0	€ 0	€ 0
6	Inkomsten uit loon, uitkering en/of afkoopsommen	€ 0	€ 0	€ 0	€ 0 +
7	AOW incl. vakantiegeld	€ 13.224	€ 13.224	€ 13.224	€ 13.224
8	Indicatief pensioen	€ 1.632	€ 1.632	€ 10.950	€ 10.950 +
9	Lijfrente	€ 12.354	€ 0	€ 1.200	€ 0 +
10	Belastbaar inkomen box 1	€ 27.210	€ 14.856	€ 25.374	€ 24.174
11	Belasting box 1	€ 5.189	€ 2.833	€ 4.839	€ 4.610
12	Ouderenkorting	€ 2.010	€ 2.010	€ 2.010	€ 2.010 -
13	Algemene heffingskorting	€ 1.653	€ 1.735	€ 1.716	€ 1.735 +
14	Arbeidskorting	€ 0	€ 0	€ 0	€ 0 +
15	Tariefsaanpassing	€ 0	€ 0	€ 0	€ 0 -
16	Heffingskortingen en tariefsaanpassing	€ 3.663	€ 3.745	€ 3.726	€ 3.745 -
17	Verschuldigde inkomstenbelasting	€ 1.526	€ 0	€ 1.113	€ 865
18	Bijdrage zorgverzekeringswet	€ 0	€ 0	€ 0	€ 0 +
19	Belastingdruk (inkomstenbelasting + bijdrage zvw)	€ 1.526	€ 0	€ 1.113	€ 865
20	Netto jaarinkomen 1 + 6 + 7 + 8 + 9 - 19	€ 25.684	€ 14.856	€ 24.261	€ 23.309

Maandinkomen		Gerard + lijfrente	Gerard ná lijfrente	Harriet + lijfrente	Harriet ná lijfrente
21	Bruto maandinkomen	€ 2.268	€ 1.238	€ 2.115	€ 2.015
22	Netto maandinkomen	€ 2.140	€ 1.238	€ 2.022	€ 1.942

Pensioenoverzicht

Inkomen vandaag

€ 5.484

Netto per maand

Inkomen bij pensioen

€ 4.162

Netto per maand

Nodig bij pensioen

€ 4.481

Netto per maand

Mogelijk tekort

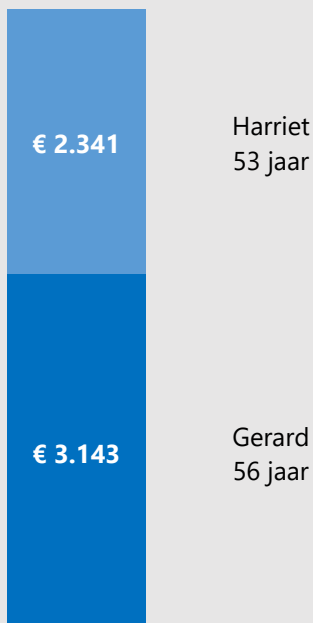
€ 319

Netto per maand

Inkomen vandaag

€ 5.484

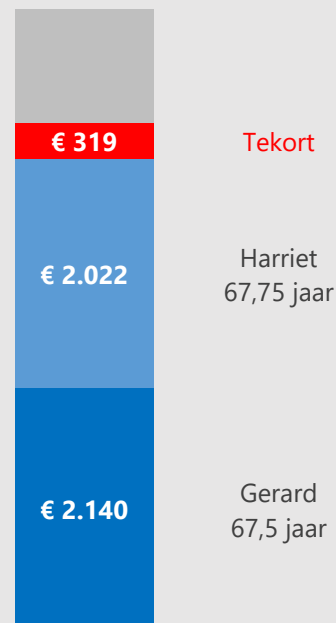
Netto per maand



Inkomen bij pensioen

€ 4.162

Netto per maand



Totaal tekort

€ 76.487

Dit bedrag is nodig om jouw netto inkomen tot 20 jaar na AOW aan te vullen tot € 4.481.

Benodigd kapitaal

€ 44.484

Dit bedrag is nodig als je 11 jaar lang een rendement van 8,0% realiseert op je vermogen.

Maandelijkse inleg

€ 211

Dit bedrag moet je maandelijks inleggen om het benodigd kapitaal van € 44.484 bij elkaar te krijgen.

Netto inkomen

Winst uit onderneming	
Loon, uitkeringen en afkoopsommen	
AOW incl. vakantiegeld	
Indicatief pensioen	
Lijfrente	
Bruto inkomen	
Belastingen	
Netto inkomen per maand	
Gezamenlijk netto inkomen p.mnd.	

Gerard

	Huidig	Toekomstig	Verschil
Winst uit onderneming	€ 3.750	€ 0	€ -3.750
Loon, uitkeringen en afkoopsommen	€ 0	€ 0	€ 0
AOW incl. vakantiegeld	€ 0	€ 1.102	€ 1.102
Indicatief pensioen	€ 0	€ 136	€ 136
Lijfrente	€ 0	€ 1.030	€ 1.030
Bruto inkomen	€ 3.750	€ 2.268	€ -1.482
Belastingen	€ 607	€ 127	€ -480
Netto inkomen per maand	€ 3.143	€ 2.140	€ -1.003
Gezamenlijk netto inkomen p.mnd.	€ 5.484	€ 4.162	€ -1.322

Harriet

	Huidig	Toekomstig	Verschil
Winst uit onderneming	€ 0	€ 0	€ 0
Loon, uitkeringen en afkoopsommen	€ 2.648	€ 0	€ -2.648
AOW incl. vakantiegeld	€ 0	€ 1.102	€ 1.102
Indicatief pensioen	€ 0	€ 913	€ 913
Lijfrente	€ 0	€ 100	€ 100
Bruto inkomen	€ 2.648	€ 2.115	€ -534
Belastingen	€ 308	€ 93	€ -215
Netto inkomen per maand	€ 2.341	€ 2.022	€ -319

Mogelijk tekort (inflatie)

€ 405

netto
per maand

Benodigd kapitaal (inflatie)

€ 56.576

Maandelijkse inleg (inflatie)

€ 269

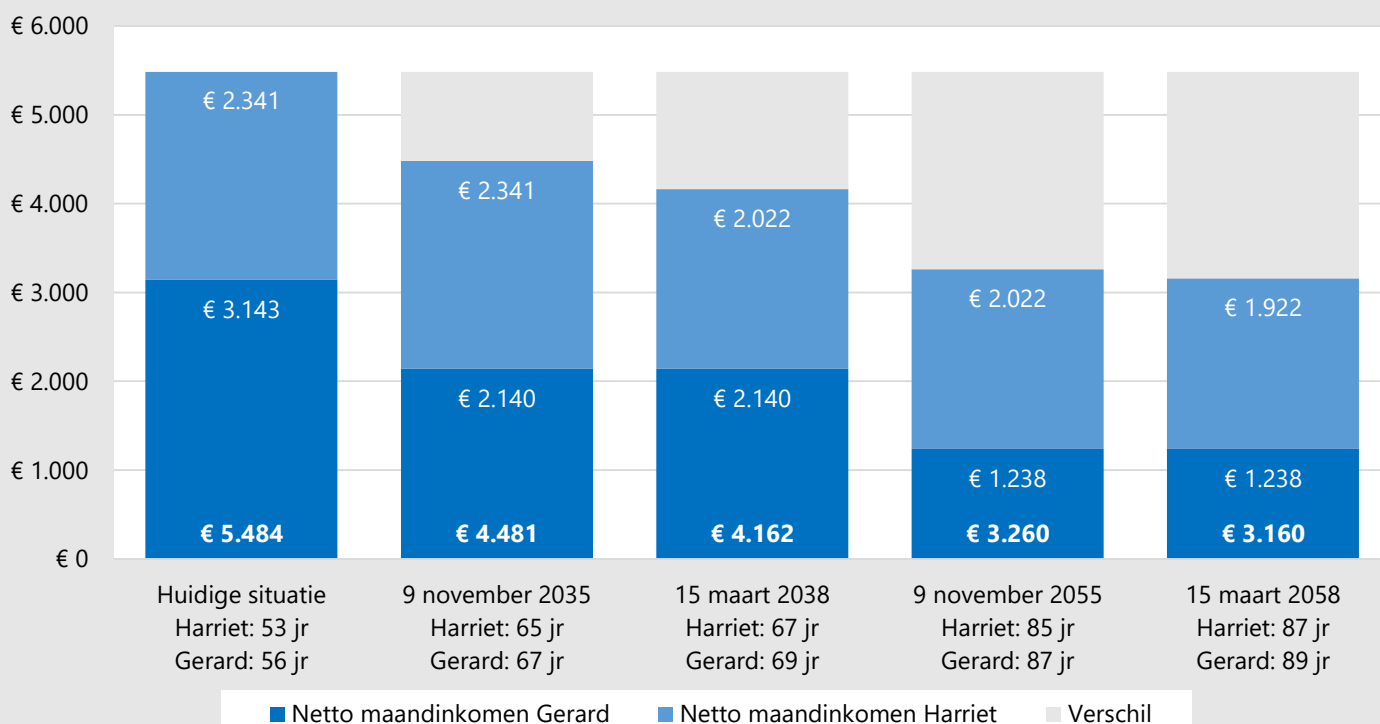
Netto (pensioen)inkomen

Leeftijd		Huidig	9-11-2035	15-3-2038	9-11-2055	15-3-2058
a	Leeftijd Gerard	56 jr	67 jr	69 jr	87 jr	89 jr
b	Leeftijd Harriet	53 jr	65 jr	67 jr	85 jr	87 jr

Netto inkomen		Huidig	9-11-2035	15-3-2038	9-11-2055	15-3-2058
c	Netto maandinkomen Gerard	€ 3.143	€ 2.140	€ 2.140	€ 1.238	€ 1.238
d	Netto maandinkomen Harriet	€ 2.341	€ 2.341	€ 2.022	€ 2.022	€ 1.922 +
e	Totaal netto maandinkomen	€ 5.484	€ 4.481	€ 4.162	€ 3.260	€ 3.160
f	Verschil		€ 1.003	€ 1.322	€ 2.224	€ 2.324

Ontwikkeling netto (pensioen)inkomen

Onderstaande grafiek toont het huidige netto inkomen en het te verwachten netto inkomen op maandbasis.



Gewenst netto besteedbaar inkomen

Leeftijd		Huidig	9-11-2035	15-3-2038	9-11-2055	15-3-2058
a	Leeftijd Gerard	56 jr	67 jr	69 jr	87 jr	89 jr
b	Leeftijd Harriet	53 jr	65 jr	67 jr	85 jr	87 jr

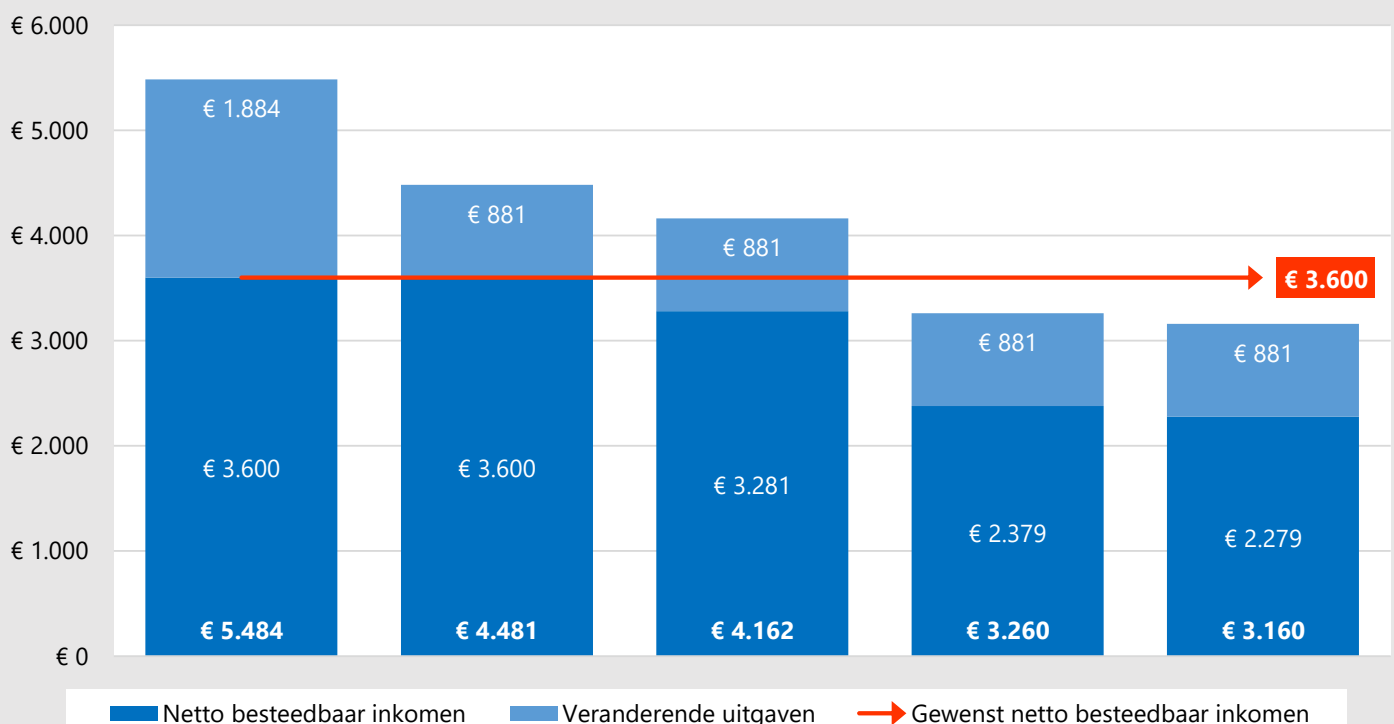
Netto besteedbaar inkomen en benodigd kapitaal		Huidig	9-11-2035	15-3-2038	9-11-2055	15-3-2058
c	Netto inkomen	€ 5.484	€ 4.481	€ 4.162	€ 3.260	€ 3.160
d	Hypotheeklasten	€ 1.204	€ 881	€ 881	€ 881	€ 881
e	Levensonderhoud kinderen	€ 480	€ 0	€ 0	€ 0	€ 0
f	Spaargedrag en overige besparingen	€ 200	€ 0	€ 0	€ 0	€ 0 +
g	Veranderende uitgaven	€ 1.884	€ 881	€ 881	€ 881	€ 881 -
h	Netto besteedbaar inkomen	€ 3.600	€ 3.600	€ 3.281	€ 2.379	€ 2.279
i	Gewenst netto besteedbaar inkomen	€ 3.600	€ 3.600	€ 3.600	€ 3.600	€ 3.600 -
j	Overschot (+) / Tekort (-)		€ 0	€ -319	€ -1.221	€ -1.321
k	Aantal maanden overschot/tekort		28	211	28	
l	Tekort	€ 101.426	€ -8	€ 67.245	€ 34.189	
m	Benodigd kapitaal	€ 67.229		met inflatiecorrectie		€ 85.504
n	Benodigde maandelijkse inleg	€ 319		met inflatiecorrectie		€ 406

Het tekort van € 101.426 is gebaseerd op aanvulling tot het gewenst netto besteedbaar inkomen vanaf 9-11-2035 tot 15-3-2058. Het is een optelsom van de tekorten en overschotten over deze periode waarbij we er vanuit gaan dat je het overschot spaart. Het benodigde kapitaal is € 67.229 als je 11 jaar lang een rendement realiseert van 8,0% op een maandelijkse inleg van € 319. Er is geen rekening gehouden met inflatie. Het benodigde kapitaal moet beschikbaar zijn op 9-11-2035.

Rendement: 8,0% Looptijd: 11 Totale inleg: € 42.142 Rendement: € 25.087

Ontwikkeling netto besteedbaar maandinkomen

Onderstaande grafiek toont het huidige netto inkomen en het te verwachten netto inkomen op maandbasis.



Ontwikkeling vermogen

Invoer gegevens		
a	Spaar doel volgens (kies uit de lijst)	Benodigd kapitaal uit pensioenoverzicht
b	Benodigd kapitaal	€ 44.484
c	Gewenste pensioenuitkering per maand	€ 319
d	Startkapitaal bij aanvang	€ 0
e	Inleg/uitkering aan begin of einde periode	Einde
f	Looptijd in jaren (aantal jaren vermogensopbouw uit instellingen)	11
g	Rendement bij het sparen/beleggen	8,0%
h	Na hoeveel jaar mag het geld op zijn?	20
i	Rendement tijdens de uitkeringen	6,0%

Berekening inleg		Inleg
1	Benodigde maandelijkse inleg	€ 211
2	Benodigde jaarlijkse inleg	€ 2.672
3	Benodigde (extra) eenmalige inleg	€ 19.078

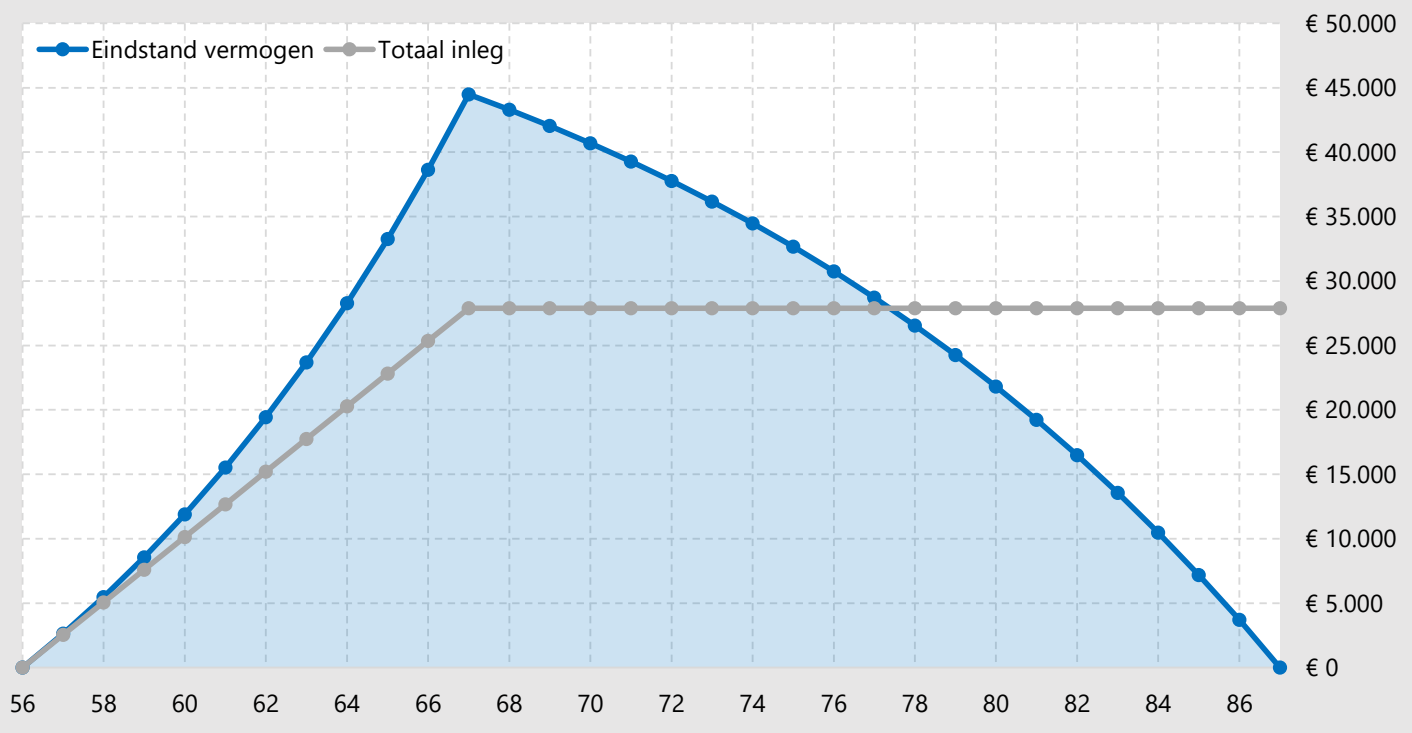
Ontwikkeling vermogen bij periodieke inleg

Onderstaande grafiek toont de ontwikkeling van het vermogen bij een inleg van € 211 per maand gedurende 11 jaar, waarbij je een gemiddeld rendement behaalt van 8,0%. Vervolgens kun je daarna 20 jaar lang € 319 netto per maand uitkeren als aanvulling op je pensioen, totdat het vermogen op is. Je behaalt daarbij een rendement van 6,0%.

Totaal onttrekkingen
€ 76.487

Totale inleg
€ 27.884

Totaal rendement
€ 48.603



Tabel ontwikkeling vermogen

Jaar	Leeftijd	Beginstand vermogen	Inleg per jaar	Rendement	Onttrekking	Eindstand vermogen	Totaal inleg	Totaal rendement	Totaal onttrekking	Filter
0	56					€ 0	€ 0	€ 0		
1	57	€ 0	€ 2.535	€ 95		€ 2.630	€ 2.535	€ 95		
2	58	€ 2.630	€ 2.535	€ 313		€ 5.478	€ 5.070	€ 408		
3	59	€ 5.478	€ 2.535	€ 550		€ 8.563	€ 7.605	€ 958		
4	60	€ 8.563	€ 2.535	€ 806		€ 11.904	€ 10.140	€ 1.764		
5	61	€ 11.904	€ 2.535	€ 1.083		€ 15.522	€ 12.675	€ 2.847		
6	62	€ 15.522	€ 2.535	€ 1.383		€ 19.440	€ 15.210	€ 4.230		
7	63	€ 19.440	€ 2.535	€ 1.709		€ 23.683	€ 17.745	€ 5.939		
8	64	€ 23.683	€ 2.535	€ 2.061		€ 28.279	€ 20.280	€ 8.000		
9	65	€ 28.279	€ 2.535	€ 2.442		€ 33.256	€ 22.814	€ 10.442		
10	66	€ 33.256	€ 2.535	€ 2.855		€ 38.646	€ 25.349	€ 13.297		
11	67	€ 38.646	€ 2.535	€ 3.303		€ 44.484	€ 27.884	€ 16.600		
12	68	€ 44.484		€ 2.637	€ 3.824	€ 43.296	€ 27.884	€ 19.236	€ 3.824	
13	69	€ 43.296		€ 2.563	€ 3.824	€ 42.036	€ 27.884	€ 21.800	€ 7.649	
14	70	€ 42.036		€ 2.486	€ 3.824	€ 40.697	€ 27.884	€ 24.286	€ 11.473	
15	71	€ 40.697		€ 2.403	€ 3.824	€ 39.276	€ 27.884	€ 26.689	€ 15.297	
16	72	€ 39.276		€ 2.315	€ 3.824	€ 37.767	€ 27.884	€ 29.004	€ 19.122	
17	73	€ 37.767		€ 2.222	€ 3.824	€ 36.165	€ 27.884	€ 31.227	€ 22.946	
18	74	€ 36.165		€ 2.124	€ 3.824	€ 34.464	€ 27.884	€ 33.350	€ 26.771	
19	75	€ 34.464		€ 2.019	€ 3.824	€ 32.658	€ 27.884	€ 35.369	€ 30.595	
20	76	€ 32.658		€ 1.907	€ 3.824	€ 30.741	€ 27.884	€ 37.276	€ 34.419	
21	77	€ 30.741		€ 1.789	€ 3.824	€ 28.706	€ 27.884	€ 39.066	€ 38.244	
22	78	€ 28.706		€ 1.664	€ 3.824	€ 26.545	€ 27.884	€ 40.729	€ 42.068	
23	79	€ 26.545		€ 1.530	€ 3.824	€ 24.251	€ 27.884	€ 42.259	€ 45.892	
24	80	€ 24.251		€ 1.389	€ 3.824	€ 21.816	€ 27.884	€ 43.648	€ 49.717	
25	81	€ 21.816		€ 1.239	€ 3.824	€ 19.230	€ 27.884	€ 44.887	€ 53.541	
26	82	€ 19.230		€ 1.079	€ 3.824	€ 16.485	€ 27.884	€ 45.966	€ 57.366	
27	83	€ 16.485		€ 910	€ 3.824	€ 13.570	€ 27.884	€ 46.876	€ 61.190	
28	84	€ 13.570		€ 730	€ 3.824	€ 10.476	€ 27.884	€ 47.606	€ 65.014	
29	85	€ 10.476		€ 539	€ 3.824	€ 7.191	€ 27.884	€ 48.145	€ 68.839	
30	86	€ 7.191		€ 337	€ 3.824	€ 3.703	€ 27.884	€ 48.482	€ 72.663	
31	87	€ 3.703		€ 121	€ 3.824	€ -0	€ 27.884	€ 48.603	€ 76.487	

Spaargeld opmaken

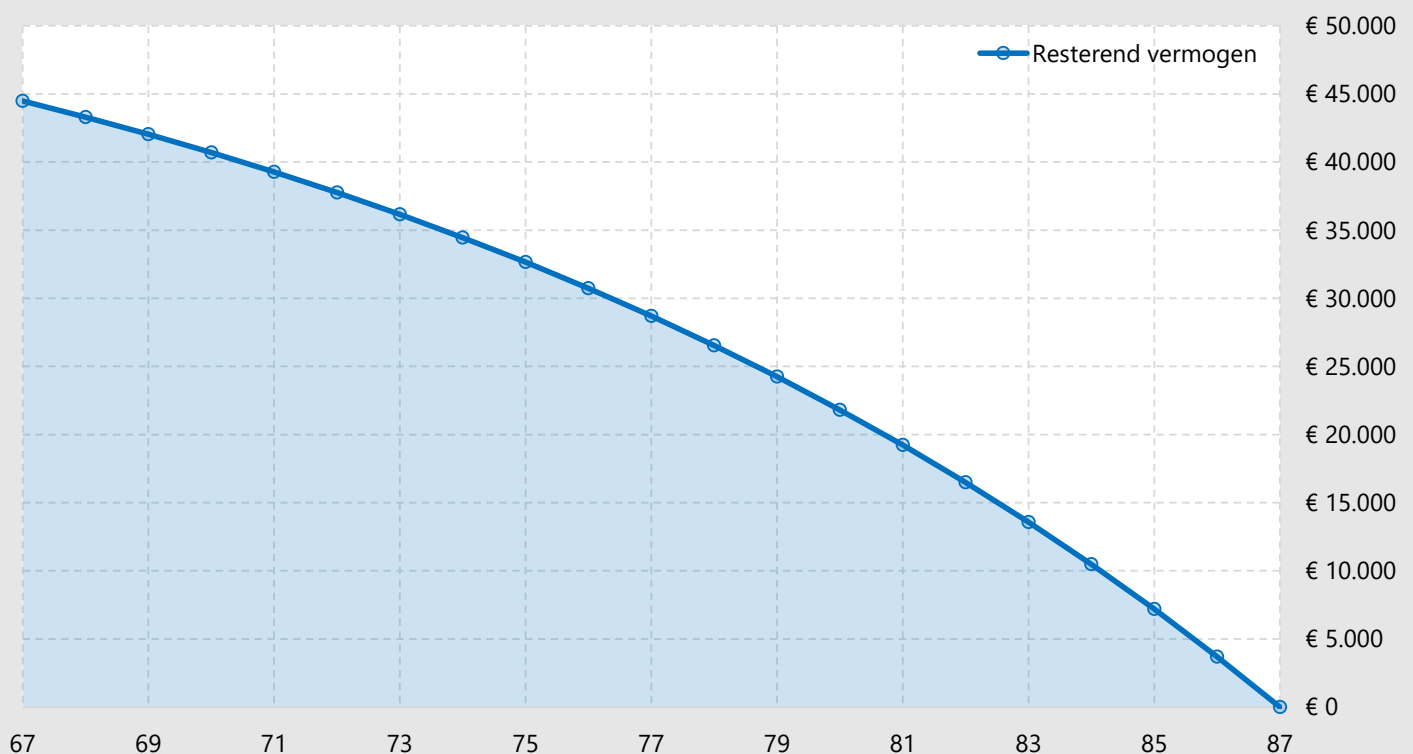
Invoer gegevens		
a	Spaardoel volgens (kies uit de lijst)	Benodigd kapitaal uit pensioenoverzicht
b	Beschikbaar kapitaal	€ 44.484
c	Onttrekking aan begin of einde periode	Einde
d	Na hoeveel jaar mag het geld op zijn?	20
e	Rendement tijdens de uitkeringen	6,0%

Berekening	Onttrekking
Het bedrag dat maandelijks opgemaakt kan worden is	€ 319 p.m.
Het bedrag dat jaarlijks opgemaakt kan worden is	€ 4.531 p.jr.

Ontwikkeling vermogen bij periodieke onttrekking

Onderstaande grafiek toont de ontwikkeling van het vermogen bij een onttrekking van € 319 per maand gedurende 20 jaar, waarbij je een gemiddeld rendement behaalt van 8,0%.

Beginstand Onttrekking Rendement
 € 44.484 **€ 76.487** € 32.003



Ontwikkeling eindkapitaal per jaar

Jaar	Leeftijd	Beginstand vermogen	Onttrekking	Rendement	Eindstand vermogen	Totaal ontrokken	Totaal rendement
0	67				€ 44.484		
1	68	€ 44.484	€ 3.824	€ 2.637	€ 43.296	€ 3.824	€ 2.637
2	69	€ 43.296	€ 3.824	€ 2.563	€ 42.036	€ 7.649	€ 5.200
3	70	€ 42.036	€ 3.824	€ 2.486	€ 40.697	€ 11.473	€ 7.686
4	71	€ 40.697	€ 3.824	€ 2.403	€ 39.276	€ 15.297	€ 10.089
5	72	€ 39.276	€ 3.824	€ 2.315	€ 37.767	€ 19.122	€ 12.405
6	73	€ 37.767	€ 3.824	€ 2.222	€ 36.165	€ 22.946	€ 14.627
7	74	€ 36.165	€ 3.824	€ 2.124	€ 34.464	€ 26.771	€ 16.751
8	75	€ 34.464	€ 3.824	€ 2.019	€ 32.658	€ 30.595	€ 18.769
9	76	€ 32.658	€ 3.824	€ 1.907	€ 30.741	€ 34.419	€ 20.677
10	77	€ 30.741	€ 3.824	€ 1.789	€ 28.706	€ 38.244	€ 22.466
11	78	€ 28.706	€ 3.824	€ 1.664	€ 26.545	€ 42.068	€ 24.129
12	79	€ 26.545	€ 3.824	€ 1.530	€ 24.251	€ 45.892	€ 25.660
13	80	€ 24.251	€ 3.824	€ 1.389	€ 21.816	€ 49.717	€ 27.049
14	81	€ 21.816	€ 3.824	€ 1.239	€ 19.230	€ 53.541	€ 28.287
15	82	€ 19.230	€ 3.824	€ 1.079	€ 16.485	€ 57.366	€ 29.366
16	83	€ 16.485	€ 3.824	€ 910	€ 13.570	€ 61.190	€ 30.276
17	84	€ 13.570	€ 3.824	€ 730	€ 10.476	€ 65.014	€ 31.006
18	85	€ 10.476	€ 3.824	€ 539	€ 7.191	€ 68.839	€ 31.545
19	86	€ 7.191	€ 3.824	€ 337	€ 3.703	€ 72.663	€ 31.882
20	87	€ 3.703	€ 3.824	€ 121	€ 0	€ 76.487	€ 32.003

Filter